

ENQUÊTE MINISTÉRIELLE

# LE DEVENIR DES DIPLÔMÉS DE LICENCE PROFESSIONNELLE DE L'UNIVERSITÉ D'ANGERS

Promotion 2009-2010



Situation au 1/12/2012  
30 mois après l'obtention  
du diplôme

Janvier 2014



### EDITO

Pour la quatrième année consécutive, l'Université d'Angers propose les résultats d'une enquête sur le devenir de ses anciens étudiants diplômés de Licence professionnelle. L'obtention des résultats s'est effectuée au sein du groupe « Enquêtes » dans le cadre d'un travail en réseau avec les composantes, coordonné par le service universitaire d'information, d'orientation et d'insertion professionnelle (SUIO-IP) et la direction du pilotage et de l'évaluation.

L'enquête à 30 mois répond à une demande du Ministère de l'Enseignement Supérieur et de la Recherche et porte cette année sur 36 licences professionnelles.

Chaque formation fait l'objet d'un état de la situation de ses étudiants diplômés suivant 14 indicateurs parmi lesquels le niveau d'emploi occupé, le statut de l'employeur, la localisation de l'emploi ou encore le degré de satisfaction relatif à l'emploi occupé.

Cet outil est un élément d'information utile dans l'aide à la décision des futurs étudiants et de leurs familles. D'ailleurs conformément aux dispositions de la loi du 22 juillet 2013 relative à l'enseignement supérieur et la recherche, un travail pour une meilleure visibilité de ces données sera prochainement réalisé. Mais nous n'oublions pas pour autant qu'un projet professionnel se construit selon les aspirations individuelles, au fur et à mesure de rencontres et d'échanges avec d'autres adultes, enseignants et professionnels de l'orientation et de l'insertion.

Une meilleure connaissance réciproque des milieux universitaire et professionnel contribue à améliorer l'insertion de nos futurs diplômés et à fournir des informations précieuses pour l'évolution de nos formations. Nous espérons que les outils d'aide à l'orientation et à l'insertion comme celui-ci participeront au développement des liens entre les étudiants, les personnels universitaires, les anciens étudiants et les entreprises.

**Jean-Paul Saint-André**  
Président de l'Université d'Angers

**Didier Peltier**  
Vice-Président des études et de la Vie universitaire





### NOTE METHODOLOGIQUE

Les résultats présentés ici concernent tous les diplômés de Licence Professionnelle des promotions 2009–2010 correspondant aux critères méthodologiques du Ministère.

L'obtention des résultats s'est effectuée au sein du groupe « Enquêtes » dans le cadre d'un travail en réseau avec les composantes, coordonné par le Pôle Enquêtes et Indicateurs de la Direction du Pilotage et de l'Évaluation.

Cette enquête a été réalisée par l'Université d'Angers de décembre 2012 à avril 2013. Les questions ainsi que la population des diplômés à enquêter ont été fixées à l'avance par le Ministère de l'Enseignement Supérieur et de la Recherche selon les critères suivants :

- ayant la nationalité française
- ayant obtenu en 2010 une Licence professionnelle;
- nés en 1980 ou après
- n'ayant pas interrompu leurs études pendant plus d'un an, avant l'obtention du diplôme en 2010
- ne s'étant pas réinscrit en formation initiale dans un établissement d'enseignement à la rentrée universitaire 2010 et/ou à la rentrée universitaire 2011. Les diplômés inscrits dans un établissement d'enseignement à la date d'observation sont dans le champ de l'enquête.

En raison de ces critères, certaines formations peuvent ne pas apparaître dans ce document ou ne présenter que très peu de personnes enquêtées.

La situation des diplômés a été examinée au 1er décembre 2012, soit 30 mois après l'obtention du diplôme.

Chaque fiche comprend la situation des répondants au regard de la poursuite d'études, de l'emploi et de ses caractéristiques (*intitulé de l'emploi par ordre alphabétique, nature du contrat, niveau et statut du poste, type d'employeur, secteur(s) d'activité de l'employeur, localisation, quotité de temps de travail, salaire net mensuel*) ainsi que du degré de satisfaction dans le parcours professionnel. Ce dernier item concerne à la fois les personnes en emploi et en recherche d'emploi. Pour chaque item, les modalités de réponses sont présentées dans l'extrait du questionnaire en annexe.

Les résultats sont donnés en pourcentage lorsque le total des répondants est supérieur ou égal à dix. Enfin, les tableaux peuvent indiquer des totaux différents en cas de non réponse à un item.



## SOMMAIRE

ACHAT .....	9
AMENAGEMENTS PAYSAGERS .....	13
AUTOMATISATION ET INFORMATISATION POUR LA TRACABILITE DE SYSTEMES DE PRODUCTION..	17
BIOLOGIE ANALYTIQUE ET EXPERIMENTALE DES MICRO ORGANISMES DU VEGETAL ET L'ANIMAL..	21
COMMERCIALISATION SPECIALISEE PRODUIT EQUIN .....	25
CONSEILLER TECHNIQUE EN ENVIRONNEMENT ET HABITAT .....	29
CONCEPTEUR ET ACCOMPAGNATEUR EN ECOTOURISME .....	33
CONCEPTION ET REALISATION DE MACHINES SPECIALES (Ingénierie des machines spéciales).....	37
COORDINATION, HANDICAP ET VIEILLISSEMENT .....	41
DISTRIBUTION, MANAGEMENT ET GESTION DE RAYON (DISTRISUP) .....	45
GENIE ELECTRIQUE POUR LE BATIMENT .....	49
GESTION DE L'HABITAT SOCIAL.....	53
GESTION DES EMPLOIS ET DES COMPETENCES .....	57
GESTION ET CONCEPTION DE PROJETS INDUSTRIELS .....	61
GESTIONNAIRE ET RESPONSABLE TECHNIQUE DES SITES IMMOBILIERS.....	65
LOGICIELS LIBRES .....	69
MAINTENANCE DES SYTEMES AUTOMATISES .....	73
MANAGEMENT DES ENTREPRISES CULTURELLES .....	77
MANAGEMENT DES ETABLISSEMENTS EQUESTRES.....	81
MANAGEMENT DES PME / PMI .....	85
MANAGEMENT DES SERVICES AERIENS .....	89
MANAGER EN ENTREPRISES D'HORTICULTURE ET DE PAYSAGE .....	93
METHODES DE MANAGEMENT INTEGRE : QUALITE, SECURITE, ENVIRONNEMENT .....	97
METIERS ADMINISTRATIFS TERRITORIAUX .....	101
METIERS DE LA MODE .....	105
METIERS DE LA RETRAITE ET DE LA PREVOYANCE .....	109
METIERS DES ARTS CULINAIRES ET DES ARTS DE LA TABLE (Restauration) .....	113
METIERS DU DEVELOPPEMENT SOCIAL URBAIN .....	117
METIERS DU JEU ET DU JOUET .....	119
METIERS TOURISTIQUES DE LA DECOUVERTE ECONOMIQUE .....	123

## QUE DEVIENNENT NOS DIPLÔMÉS DE LICENCE PROFESSIONNELLE ?



MODE ET HAUTES TECHNOLOGIES .....	127
RESEAUX ET TELECOMMUNICATIONS (Réseaux informatiques et internet) .....	131
RESPONSABLE D'EQUIPE EN PRODUCTION, EN INDUSTRIES AGROALIMENT, COSMETIQUES, PHARMAC ET BIOTECHNOL .....	135
TECHNICIEN ANIMATEUR SECURITE .....	139
TRACABILITE DES FILIERES, QUALITE DES PRODUITS AGRICOLES ET VALORISATION .....	143
TRAITEMENT ET GESTION DES ARCHIVES ET DES BIBLIOTHEQUES .....	147
Annexe	
Extrait du questionnaire .....	151
Liste des formations par composante .....	153
Remerciements .....	155





# QUE DEVIENNENT NOS ETUDIANTS DIPLOMÉS DE LICENCE PROFESSIONNELLE ?

## Enquête à 30 mois - Promotion 2009-2010

### Achat

**14 inscrits**

**12 diplômés enquêtés** (selon méthodologie ministérielle)

**8 ont répondu**



**1 femme**



**7 hommes**

### Etudes postérieures au diplôme obtenu en 2010

#### Poursuite des études, ou préparation à un diplôme, ou un concours de la fonction publique

	Nb
Oui	5
Non	5
<b>Total</b>	<b>10</b>

### Situation professionnelle au 1er décembre 2012

1. Vous avez un emploi (y compris si c'est un emploi occasionnel ou de très courte durée, ou si vous êtes en alternance ou en formation continue, ou si vous êtes en arrêt maladie ou en congé maternité)	9
2. Vous n'avez pas d'emploi et vous recherchez du travail ou vous êtes en attente d'un contrat	1
3. Vous n'avez pas d'emploi et vous ne cherchez pas de travail	0
<b>Total</b>	<b>10</b>

### Personnes qui ne travaillent pas

#### Occupation d'un emploi depuis l'obtention de votre diplôme en 2010

	Nb
Oui	1

### Personnes qui travaillent

#### Premier emploi depuis l'obtention du diplôme en 2010

	Nb
Oui	7
Non	2

### Sur l'emploi occupé au 1er décembre 2012

#### Intitulé de l'emploi

Acheteur
Acheteur international
Adjoint au responsable d'atelier GMS
Assistant achat
Assistant administratif
Assistante Achats Logistique
Group Commodity Junior
Responsable achat

# QUE DEVIENNENT NOS ETUDIANTS DIPLOMÉS DE LICENCE PROFESSIONNELLE ?

## Enquête à 30 mois - Promotion 2009-2010

### Achat

#### Nature du contrat

	Nb
CDI	<b>7</b>
CDD (y compris contractuel de la fonction publique, ATER, assistant(e) d'éducation)	<b>1</b>
Contrat de professionnalisation	<b>1</b>
<b>Total</b>	<b>9</b>

#### Niveau de l'emploi

	Nb
ingénieur, cadre, professions libérales, professions intellectuelles supérieures	<b>3</b>
emploi de niveau intermédiaire : technicien, agent de maîtrise, maîtrise administrative et commerciale, VRP	<b>2</b>
manœuvre, ouvrier	<b>1</b>
employé de bureau, de commerce, personnel de service	<b>3</b>
<b>Total</b>	<b>9</b>

#### Type d'employeur

	Nb
une entreprise privée	<b>9</b>
<b>Total</b>	<b>9</b>

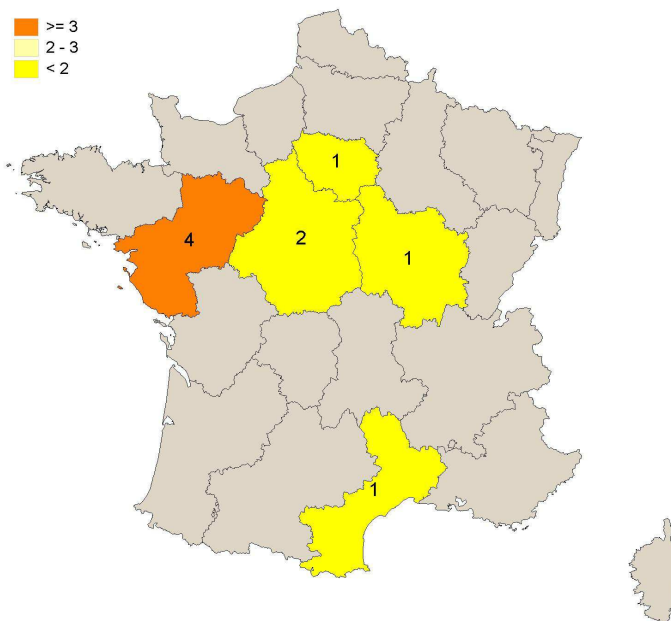
#### Secteur(s) d'activité économique de l'employeur

	Nb
Industries (manufacturières, extractives et autres)	<b>5</b>
Commerce, transports, hébergement et restauration	<b>1</b>
Autres activités de service	<b>3</b>
<b>Total</b>	<b>9</b>

Parmi les 13 secteurs proposés, 3 ont été cités.

#### Localisation de l'emploi

	Nb
34	<b>1</b>
37	<b>2</b>
44	<b>2</b>
49	<b>1</b>
53	<b>1</b>
71	<b>1</b>
92	<b>1</b>
<b>Total</b>	<b>9</b>



# QUE DEVIENNENT NOS ETUDIANTS DIPLOMÉS DE LICENCE PROFESSIONNELLE ?






## Enquête à 30 mois - Promotion 2009-2010

### Achat

#### Quotité du temps de travail


	Nb
1. Temps plein	9
<b>Total</b>	<b>9</b>

#### Salaire net mensuel (en euros) basé sur le temps complet

	Nb	
1450	1	
1680	1	
1800	1	
2000	1	
2113	1	
<b>Total</b>	<b>5</b>	

#### Relation Emploi Formation

##### Degré de satisfaction en fonction des raisons

	Nb	
Vous satisfait pleinement.	10	
Ne répond pas complètement à votre attente.	0	
Vous insatisfait et vous comptez en changer rapidement	0	
<b>Total</b>	<b>10</b>	

##### Degré de satisfaction en fonction des raisons

	Adéquation avec mon projet professionnel	Contenu & missions de l'emploi	Perspectives de carrière	Autonomie	Relations dans l'entreprise	Localisation	Concordance avec mes objectifs personnels	Horaires de travail	Rémunération
Vous satisfait pleinement.	9	8	8	8	6	5	4	3	2



# QUE DEVIENNENT NOS ETUDIANTS DIPLOMÉS DE LICENCE PROFESSIONNELLE ?

Enquête à 30 mois - Promotion 2009-2010

Licence Pro Aménagements paysagers

(parcs, jardins, espaces verts, terrains de sports)

**38 inscrits**

**35 diplômés enquêtés**

**26 ont répondu**



**9 femmes**



**17 hommes**

## Etudes postérieures au diplôme obtenu en 2010

### Poursuite des études, ou préparation à un diplôme, ou un concours de la fonction publique

Oui	3	11,5%
Non	23	88,5%
<b>Total</b>	<b>26</b>	<b>100,0%</b>

## Situation professionnelle au 1er décembre 2012

1. Vous avez un emploi (y compris si c'est un emploi occasionnel ou de très courte durée, ou si vous êtes en alternance ou en formation continue, ou si vous êtes en arrêt maladie ou en congé maternité)	21	80,8%
2. Vous n'avez pas d'emploi et vous recherchez du travail ou vous êtes en attente d'un contrat	3	11,5%
3. Vous n'avez pas d'emploi et vous ne cherchez pas de travail	2	7,7%
<b>Total</b>	<b>26</b>	

## Personnes qui ne travaillent pas

### Occupation d'un emploi depuis l'obtention de votre diplôme en 2010

Oui	4
Non	1
<b>Total</b>	<b>5</b>

## Personnes qui travaillent

### Premier emploi depuis l'obtention du diplôme en 2010

Oui	6	28,6%
Non	15	71,4%
<b>Total</b>	<b>21</b>	

## Sur l'emploi occupé au 1er décembre 2012

### Nature du contrat

Profession libérale, indépendant, chef d'entreprise, auto-entrepreneur	2	9,5%
Fonctionnaire (y compris fonctionnaire stagiaire ou élève fonctionnaire)	2	9,5%
CDI	8	38,1%
CDD (y compris contractuel de la fonction publique, ATER, assistant(e) d'éducation)	7	33,3%
Intérimaire	1	4,8%
Contrat d'apprentissage	1	4,8%
<b>Total</b>	<b>21</b>	<b>100,0%</b>

# QUE DEVIENNENT NOS ETUDIANTS DIPLÔMÉS DE LICENCE PROFESSIONNELLE ?

Enquête à 30 mois - Promotion 2009-2010

Licence Pro Aménagements paysagers

(parcs, jardins, espaces verts, terrains de sports)

## Intitulé de l'emploi

Apprenti
Assistant conducteur de travaux / ouvrier paysagiste
Chargé d'Affaire
Chef d'entreprise. Entreprise individuelle. Paysagiste
Chef d'équipe fleurissement et arrosage intégré.
Chef d'équipe paysagiste
Collaborateur du chef d'entreprise dans une entreprise d'aménagements paysagers
Dessinateur, assistant à chargés d'études
Employée du paysage
Factrice
Formateur
Formateur technique en aménagement du paysage
Formatrice en techniques et pratiques paysagères
Monitrice en maison familiale rurale
Ouvrier interim
Ouvrier Paysagiste
Paysagiste conseiller
Président Chargé de clientèle et d'affaires entrepreneur du paysage
Projeteuse CAO/DAO en VRD
Technicien supérieur en rénovation et création des espaces extérieurs
Vendeur Conseil en jardinerie

## Niveau de l'emploi

ingénieur, cadre, professions libérales, professions intellectuelles supérieures	5	23,8%
personnel de catégorie B de la fonction publique	2	9,5%
emploi de niveau intermédiaire : technicien, agent de maîtrise, maîtrise administrative et commerciale, VRP	5	23,8%
personnel de catégorie C de la fonction publique	2	9,5%
manœuvre, ouvrier	4	19,0%
employé de bureau, de commerce, personnel de service	3	14,3%
<b>Total</b>	<b>21</b>	<b>100,0%</b>

## Type d'employeur

vous-même	2	9,5%
la fonction publique (d'Etat, territoriale ou hospitalière)	4	19,0%
une entreprise publique	1	4,8%
une entreprise privée	11	52,4%
un organisme à but non lucratif ou une association	3	14,3%
<b>Total</b>	<b>21</b>	<b>100,0%</b>

# QUE DEVIENNENT NOS ETUDIANTS DIPLOMÉS DE LICENCE PROFESSIONNELLE ?

## Enquête à 30 mois - Promotion 2009-2010

### Licence Pro Aménagements paysagers

#### (parcs, jardins, espaces verts, terrains de sports)

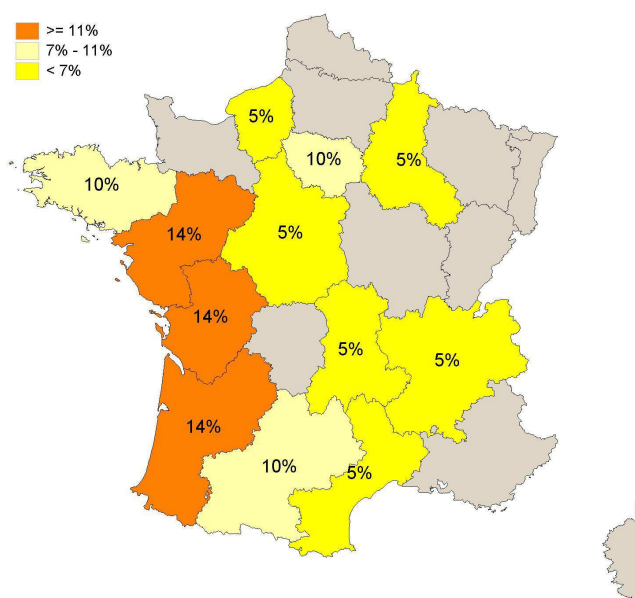
#### Secteur(s) d'activité économique de l'employeur

Agriculture, sylviculture et pêche	6	28,6%
Construction	2	9,5%
Commerce, transports, hébergement et restauration	1	4,8%
Activités spécialisées, scientifiques et techniques	3	14,3%
Administration publique	2	9,5%
Enseignement	3	14,3%
Autres activités de service	4	19,0%
<b>Total</b>	<b>21</b>	<b>100,0%</b>

Parmi les 13 secteurs proposés, 7 sont cités.

#### Localisation de l'emploi

03	1	4,8%
10	1	4,8%
17	1	4,8%
29	1	4,8%
31	2	9,5%
33	3	14,3%
34	1	4,8%
35	1	4,8%
36	1	4,8%
44	1	4,8%
49	1	4,8%
69	1	4,8%
76	1	4,8%
79	1	4,8%
85	1	4,8%
86	1	4,8%
91	1	4,8%
92	1	4,8%
<b>Total</b>	<b>21</b>	<b>100,0%</b>



#### Quotité du temps de travail

1. Temps plein	20	95,2%
2. Temps partiel	1	4,8%
<b>Total</b>	<b>21</b>	<b>100,0%</b>

#### Salaire net mensuel (en euros)

basé sur le temps complet

	Nb	
De 1000 à 1300	7	36,8%
De 1301 à 1600	9	47,4%
De 1601 à 1899	3	15,8%
<b>Total</b>	<b>19</b>	

# QUE DEVIENNENT NOS ETUDIANTS DIPLÔMÉS DE LICENCE PROFESSIONNELLE ?

Enquête à 30 mois - Promotion 2009-2010

Licence Pro Aménagements paysagers

(parcs, jardins, espaces verts, terrains de sports)

## Relation Emploi Formation

### Degré de satisfaction en fonction des raisons

Vous satisfait pleinement.	<b>17</b>	68,0%
Ne répond pas complètement à votre attente.	<b>8</b>	32,0%
Vous insatisfait et vous comptez en changer rapidement	<b>0</b>	0,0%
<b>Total</b>	<b>25</b>	

### Degré de satisfaction en fonction des raisons

	Adéquation avec mon projet professionnel	Contenu & missions de l'emploi	Concordance avec mes objectifs personnels	Autonomie	Relations dans l'entreprise	Rémunération	Perspectives de carrière	Localisation	Horaires de travail
Vous satisfait pleinement.	<b>14</b>	<b>12</b>	<b>11</b>	<b>11</b>	<b>9</b>	<b>5</b>	<b>6</b>	<b>7</b>	<b>3</b>
Ne répond pas complètement à votre attente.	<b>2</b>	<b>3</b>	<b>4</b>	<b>1</b>	<b>2</b>	<b>5</b>	<b>4</b>	<b>1</b>	<b>1</b>



# QUE DEVIENNENT NOS ETUDIANTS DIPLOMÉS DE LICENCE PROFESSIONNELLE ?

## Enquête à 30 mois - Promotion 2009-2010

### Automatisation et Information pour la traçabilité des systèmes de production

**22 inscrits**

**13 diplômés enquêtés** (selon méthodologie ministérielle)

**8 ont répondu**



**8 hommes**

#### Etudes postérieures au diplôme obtenu en 2010

**Poursuite des études, ou préparation à un diplôme, ou un concours de la fonction publique**

	Nb
Non	8
<b>Total</b>	<b>8</b>

#### Situation professionnelle au 1er décembre 2012

1. Vous avez un emploi (y compris si c'est un emploi occasionnel ou de très courte durée, ou si vous êtes en alternance ou en formation continue, ou si vous êtes en arrêt maladie ou en congé maternité)	7
2. Vous n'avez pas d'emploi et vous recherchez du travail ou vous êtes en attente d'un contrat	1
3. Vous n'avez pas d'emploi et vous ne cherchez pas de travail	0
<b>Total</b>	<b>8</b>

#### Personnes qui ne travaillent pas

**Occupation d'un emploi depuis l'obtention de votre diplôme en 2010**

	Nb
Oui	1

#### Personnes qui travaillent

**Premier emploi depuis l'obtention du diplôme en 2010**

	Nb
Oui	4
Non	3

#### Sur l'emploi occupé au 1er décembre 2012

**Intitulé de l'emploi**

Chargé d'Etudes Electriques et Automatismes
Dessinateur en électricité
Electrotechnicien
Informaticien industriel secteur Automatismes
Responsable Automatismes
Technicien de maintenance, automaticien
Technicien études électriques et automatiques

# QUE DEVIENNENT NOS ETUDIANTS DIPLOMÉS DE LICENCE PROFESSIONNELLE ?

## Enquête à 30 mois - Promotion 2009-2010

### Automatisation et Information pour la traçabilité des systèmes de production

#### Nature du contrat

	Nb
CDI	<b>6</b>
Intérimaire	<b>1</b>
<b>Total</b>	<b>7</b>

#### Niveau de l'emploi

	Nb
ingénieur, cadre, professions libérales, professions intellectuelles supérieures	<b>1</b>
emploi de niveau intermédiaire : technicien, agent de maîtrise, maîtrise administrative et commerciale, VRP	<b>6</b>
<b>Total</b>	<b>7</b>

#### Type d'employeur

	Nb
une entreprise privée	<b>7</b>
<b>Total</b>	<b>7</b>

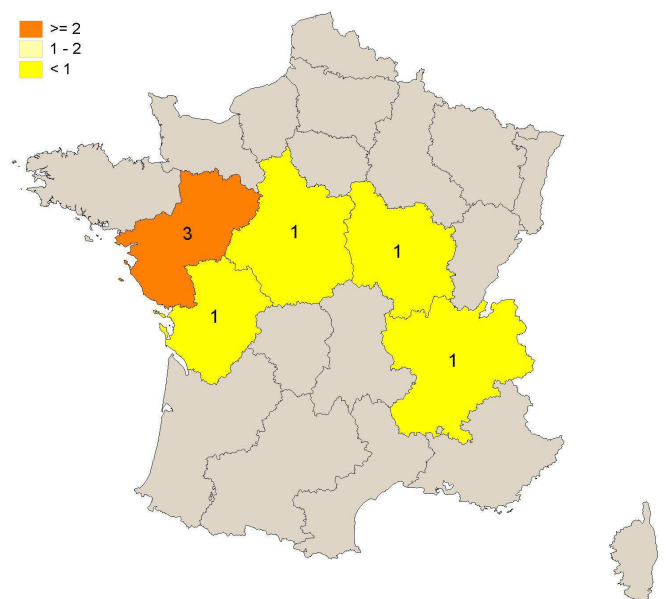
#### Secteur(s) d'activité économique de l'employeur

	Nb
Industries (manufacturières, extractives et autres)	<b>6</b>
Activités spécialisées, scientifiques et techniques	<b>1</b>
<b>Total</b>	<b>7</b>

Parmi les 13 secteurs proposés, 2 sont cités.

#### Localisation de l'emploi

	Nb
21	<b>1</b>
37	<b>1</b>
44	<b>2</b>
49	<b>1</b>
73	<b>1</b>
79	<b>1</b>
<b>Total</b>	<b>7</b>



# QUE DEVIENNENT NOS ETUDIANTS DIPLOMÉS DE LICENCE PROFESSIONNELLE ?

## Enquête à 30 mois - Promotion 2009-2010

### Automatisation et Information pour la traçabilité des systèmes de production

#### Quotité du temps de travail

	Nb
1. Temps plein	7
<b>Total</b>	<b>7</b>

#### Salaire net mensuel (en euros) basé sur le temps complet

	Nb
1300	1
1480	1
1500	2
1580	1
1600	2
<b>Total</b>	<b>7</b>

#### Relation Emploi Formation

##### Degré de satisfaction en fonction des raisons

	Nb
Vous satisfait pleinement.	4
Ne répond pas complètement à votre attente.	4
Vous insatisfait et vous comptez en changer rapidement	0
<b>Total</b>	<b>8</b>

##### Degré de satisfaction en fonction des raisons

	Adéquation avec mon projet professionnel	Contenu & missions de l'emploi	Relations dans l'entreprise	Localisation	Horaires de travail	Rémunération	Perspectives de carrière	Concordance avec mes objectifs personnels	Autonomie	Autre
Vous satisfait pleinement.	3	2	2	2	2	0	1	1	1	0
Ne répond pas complètement à votre attente.	1	1	1	0	0	2	1	1	0	1



# QUE DEVIENNENT NOS ETUDIANTS DIPLOMÉS DE LICENCE PROFESSIONNELLE ?

Enquête à 30 mois - Promotion 2009-2010

Biologie analytique et expérimentale des micro-organismes,  
du végétal et de l'animal

**27 inscrits**

**23 diplômés enquêtés** (selon méthodologie ministérielle)

**17 ont répondu**



**9 femmes**



**8 hommes**

## Etudes postérieures au diplôme obtenu en 2010

**Poursuite des études, ou préparation à un diplôme, ou un concours de la fonction publique**

	Nb	
Oui	2	11,8%
Non	15	88,2%
<b>Total</b>	<b>17</b>	

## Situation professionnelle au 1er décembre 2012

1. Vous avez un emploi (y compris si c'est un emploi occasionnel ou de très courte durée, ou si vous êtes en alternance ou en formation continue, ou si vous êtes en arrêt maladie ou en congé maternité)	12	70,6%
2. Vous n'avez pas d'emploi et vous recherchez du travail ou vous êtes en attente d'un contrat	4	23,5%
3. Vous n'avez pas d'emploi et vous ne cherchez pas de travail	1	5,9%
<b>Total</b>	<b>17</b>	

## Personnes qui ne travaillent pas

**Occupation d'un emploi depuis l'obtention de votre diplôme en 2010**

	Nb
Oui	6

## Personnes qui travaillent

**Premier emploi depuis l'obtention du diplôme en 2010**

	Nb	
Oui	8	66,7%
Non	4	33,3%

## Sur l'emploi occupé au 1er décembre 2012

**Intitulé de l'emploi**

Assistant ingénieur en culture cellulaire
Cadre formateur et conseil
Ingénieur d'étude
Technicien de laboratoire en marquage moléculaire
Technicien de production
Technicien sup de laboratoire d'analyse médicales
Technicienne de recherche
Technicienne de recherche en techniques biologiques
Technicienne de recherche et formation
Technicienne préleveuse en laboratoire d'analyses médicales
Technicienne supérieure laboratoire

# QUE DEVIENNENT NOS ETUDIANTS DIPLÔMÉS DE LICENCE PROFESSIONNELLE ?

## Enquête à 30 mois - Promotion 2009-2010

### Biologie analytique et expérimentale des micro-organismes, du végétal et de l'animal

#### Nature du contrat

	Nb	% cit.
Fonctionnaire (y compris fonctionnaire stagiaire ou élève fonctionnaire)	2	16,7%
CDI	7	58,3%
CDD (y compris contractuel de la fonction publique, ATER, assistant(e) d'éducation)	3	25,0%
<b>Total</b>	<b>12</b>	<b>100,0%</b>

#### Niveau de l'emploi

	Nb	% cit.
ingénieur, cadre, professions libérales, professions intellectuelles supérieures	2	16,7%
personnel de catégorie B de la fonction publique	4	33,3%
emploi de niveau intermédiaire : technicien, agent de maîtrise, maîtrise administrative et commerciale, VRP	6	50,0%
<b>Total</b>	<b>12</b>	<b>100,0%</b>

#### Type d'employeur

	Nb	% cit.
la fonction publique (d'Etat, territoriale ou hospitalière)	4	33,3%
une entreprise publique	1	8,3%
une entreprise privée	7	58,3%
<b>Total</b>	<b>12</b>	<b>100,0%</b>

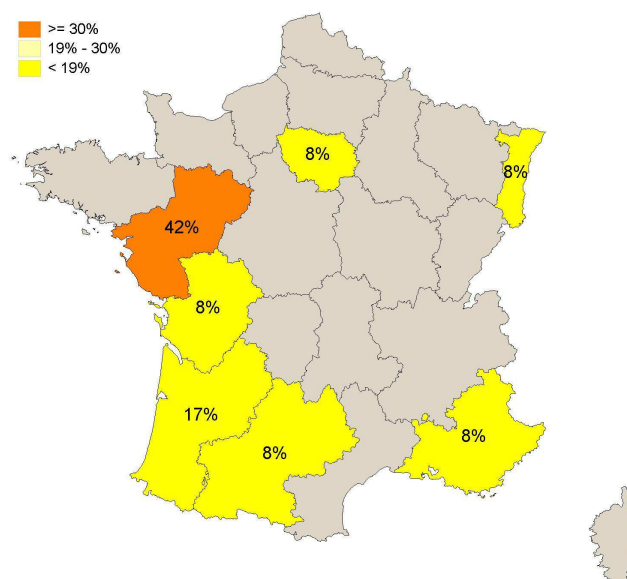
#### Secteur(s) d'activité économique de l'employeur

	Nb	% cit.
Agriculture, sylviculture et pêche	2	16,7%
Activités spécialisées, scientifiques et techniques	5	41,7%
Enseignement	1	8,3%
Santé humaine et action sociale	3	25,0%
Autres activités de service	1	8,3%
<b>Total</b>	<b>12</b>	<b>100,0%</b>

Parmi les 13 secteurs proposés, 5 sont cités.

#### Localisation de l'emploi

	Nb	% cit.
06	1	8,3%
31	1	8,3%
33	2	16,7%
44	2	16,7%
49	3	25,0%
68	1	8,3%
86	1	8,3%
92	1	8,3%
<b>Total</b>	<b>12</b>	<b>100,0%</b>



# QUE DEVIENNENT NOS ETUDIANTS DIPLOMÉS DE LICENCE PROFESSIONNELLE ?

## Enquête à 30 mois - Promotion 2009-2010

### Biologie analytique et expérimentale des micro-organismes, du végétal et de l'animal

#### Quotité du temps de travail

	Nb	% cit.
1. Temps plein	<b>12</b>	<b>100,0%</b>
<b>Total</b>	<b>12</b>	<b>100,0%</b>

#### Salaire net mensuel (en euros)

basé sur le temps complet

	Nb	
Moins de 1300	<b>1</b>	10,0%
De 1300 à 1399	<b>4</b>	40,0%
De 1400 à 1499	<b>1</b>	10,0%
De 1500 à 1599	<b>2</b>	20,0%
De 1600 à 1699	<b>1</b>	10,0%
1700 et plus	<b>1</b>	10,0%
<b>Total</b>	<b>10</b>	

#### Relation Emploi Formation

##### Degré de satisfaction en fonction des raisons

	Nb	
Vous satisfait pleinement.	<b>9</b>	52,9%
Ne répond pas complètement à votre attente.	<b>7</b>	41,2%
Vous insatisfait et vous comptez en changer rapidement	<b>1</b>	5,9%
<b>Total</b>	<b>17</b>	

##### Degré de satisfaction en fonction des raisons

	Contenu & missions de l'emploi	Adéquation avec mon projet professionnel	Concordance avec mes objectifs personnels	Localisation	Horaires de travail	Rémunération	Autonomie	Relations dans l'entreprise	Perspectives de carrière
Vous satisfait pleinement.	<b>7</b>	<b>7</b>	<b>4</b>	<b>5</b>	<b>6</b>	<b>1</b>	<b>5</b>	<b>4</b>	<b>1</b>
Ne répond pas complètement à votre attente.	<b>3</b>	<b>1</b>	<b>3</b>	<b>1</b>	<b>0</b>	<b>4</b>	<b>0</b>	<b>1</b>	<b>2</b>





# QUE DEVIENNENT NOS ETUDIANTS DIPLOMÉS DE LICENCE PROFESSIONNELLE ?

## Enquête à 30 mois - Promotion 2009-2010

### Licence Pro Commercialisation spécialisée produits équins

**22 inscrits**

**18 diplômés enquêtés** (selon méthodologie ministérielle)

**11 ont répondu**



**11 femmes**

## Etudes postérieures au diplôme obtenu en 2010

### Poursuite des études, ou préparation à un diplôme, ou un concours de la fonction publique

Non	<b>11</b>	<b>100,0%</b>
<b>Total</b>	<b>11</b>	<b>100,0%</b>

## Situation professionnelle au 1er décembre 2012

1. Vous avez un emploi (y compris si c'est un emploi occasionnel ou de très courte durée, ou si vous êtes en alternance ou en formation continue, ou si vous êtes en arrêt maladie ou en congé maternité)	<b>8</b>	<b>72,7%</b>
2. Vous n'avez pas d'emploi et vous recherchez du travail ou vous êtes en attente d'un contrat	<b>3</b>	<b>27,3%</b>
<b>Total</b>	<b>11</b>	

## Personnes qui ne travaillent pas

### Occupation d'un emploi depuis l'obtention de votre diplôme en 2010

Oui	<b>3</b>
<b>Total</b>	<b>3</b>

## Personnes qui travaillent

### Premier emploi depuis l'obtention du diplôme en 2010

Oui	<b>5</b>	<b>71,4%</b>
Non	<b>2</b>	<b>28,6%</b>
<b>Total</b>	<b>7</b>	

# QUE DEVIENNENT NOS ETUDIANTS DIPLOMÉS DE LICENCE PROFESSIONNELLE ?

Enquête à 30 mois - Promotion 2009-2010

Licence Pro Commercialisation spécialisée produits équins

## Sur l'emploi occupé au 1er décembre 2012

### Intitulé de l'emploi

Chargée de clientèle pharmaceutique
Chef de projets professionnels et relations entreprises
Commerciale
Contrôle visuel
Responsable administrative
Technicienne de laboratoire, inseminateur equin, élevage
Vendeuse

### Nature du contrat

CDI	5	71,4%
CDD (y compris contractuel de la fonction publique, ATER, assistant(e) d'éducation)	2	28,6%
<b>Total</b>	<b>7</b>	<b>100,0%</b>

### Niveau de l'emploi

emploi de niveau intermédiaire : technicien, agent de maîtrise, maîtrise administrative et commerciale, VRP	3	42,9%
manœuvre, ouvrier	1	14,3%
employé de bureau, de commerce, personnel de service	3	42,9%
<b>Total</b>	<b>7</b>	<b>100,0%</b>

### Type d'employeur

une entreprise privée	6	85,7%
un organisme à but non lucratif ou une association	1	14,3%
<b>Total</b>	<b>7</b>	<b>100,0%</b>

### Secteur(s) d'activité économique de l'employeur

Agriculture, sylviculture et pêche	1	14,3%
Industries (manufacturières, extractives et autres)	1	14,3%
Commerce, transports, hébergement et restauration	1	14,3%
Information et communication	1	14,3%
Activités spécialisées, scientifiques et techniques	1	14,3%
Enseignement	1	14,3%
Autres activités de service	1	14,3%
<b>Total</b>	<b>7</b>	<b>100,0%</b>

Parmi les 13 secteurs proposés, 7 sont cités.

# QUE DEVIENNENT NOS ETUDIANTS DIPLOMÉS DE LICENCE PROFESSIONNELLE ?

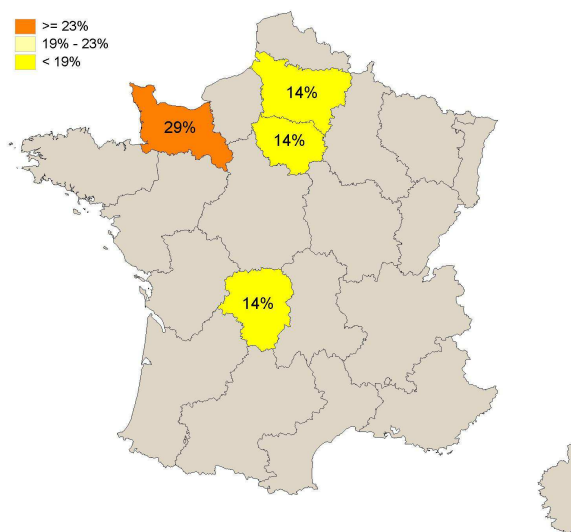
Enquête à 30 mois - Promotion 2009-2010

Licence Pro Commercialisation spécialisée produits équins

## Localisation de l'emploi

1	1	14,3%
14	1	14,3%
19	1	14,3%
60	1	14,3%
61	1	14,3%
78	1	14,3%
99	1	14,3%
<b>Total</b>	<b>7</b>	<b>100,0%</b>

99 = étranger



## Quotité du temps de travail

1. Temps plein	7	100,0%
<b>Total</b>	<b>7</b>	<b>100,0%</b>

## Salaire net mensuel (en euros)

basé sur le temps complet

	Nb	
De 1000 à 1300	1	20,0%
De 1301 à 1600	4	80,0%
<b>Total</b>	<b>5</b>	

## Relation Emploi Formation

### Degré de satisfaction en fonction des raisons

Vous satisfait pleinement.	3	30,0%
Ne répond pas complètement à votre attente.	6	60,0%
Vous insatisfait et vous comptez en changer rapidement	1	10,0%
<b>Total</b>	<b>10</b>	

### Degré de satisfaction en fonction des raisons

	Adéquation avec mon projet professionnel	Contenu & missions de l'emploi	Rémunération	Concordance avec mes objectifs personnels	Localisation	Perspectives de carrière	Relations dans l'entreprise	Horaires de travail	Autonomie	Autre
Vous satisfait pleinement.	1	3	1	1	2	1	1	1	1	0
Ne répond pas complètement à votre attente.	3	1	4	2	1	2	1	0	0	1



# QUE DEVIENNENT NOS ETUDIANTS DIPLÔMÉS DE LICENCE PROFESSIONNELLE?

Enquête à 30 mois - Promotion 2009-2010

Licence Pro Conseiller technique en environnement et habitat

**18 inscrits**

**16 diplômés enquêtés** (selon méthodologie ministérielle)

**7 ont répondu**



**1 femme**



**6 hommes**

## Etudes postérieures au diplôme obtenu en 2010

### Poursuite des études, ou préparation à un diplôme, ou un concours de la fonction publique

Non	<b>7</b>
<b>Total</b>	<b>7</b>

## Situation professionnelle au 1er décembre 2012

1. Vous avez un emploi (y compris si c'est un emploi occasionnel ou de très courte durée, ou si vous êtes en alternance ou en formation continue, ou si vous êtes en arrêt maladie ou en congé maternité)	<b>6</b>	
2. Vous n'avez pas d'emploi et vous recherchez du travail ou vous êtes en attente d'un contrat	<b>1</b>	
<b>Total</b>	<b>7</b>	

## Personnes qui ne travaillent pas

### Occupation d'un emploi depuis l'obtention de votre diplôme en 2010

Oui	<b>1</b>	
<b>Total</b>	<b>1</b>	

## Personnes qui travaillent

### Premier emploi depuis l'obtention du diplôme en 2010

Oui	<b>5</b>	
Non	<b>1</b>	
<b>Total</b>	<b>6</b>	

# QUE DEVIENNENT NOS ETUDIANTS DIPLOMÉS DE LICENCE PROFESSIONNELLE?

## Enquête à 30 mois - Promotion 2009-2010

### Licence Pro Conseiller technique en environnement et habitat

#### Sur l'emploi occupé au 1er décembre 2012

##### Intitulé de l'emploi

Assistant d'études	
Chargé d'affaire (Conducteur de travaux)	
Conducteur de travaux	
Couvreur zingueur	
Technicien bureau d'étude en génie frigorifique	
Technicien Chimiste	

##### Nature du contrat

CDI	<b>5</b>
CDD (y compris contractuel de la fonction publique, ATER, assistant(e) d'éducation)	<b>1</b>
<b>Total</b>	<b>6</b>

##### Niveau de l'emploi

ingénieur, cadre, professions libérales, professions intellectuelles supérieures	<b>1</b>
emploi de niveau intermédiaire : technicien, agent de maîtrise, maîtrise administrative et commerciale, VRP	<b>3</b>
manœuvre, ouvrier	<b>1</b>
employé de bureau, de commerce, personnel de service	<b>1</b>
<b>Total</b>	<b>6</b>

##### Type d'employeur

une entreprise privée	<b>6</b>
<b>Total</b>	<b>6</b>

##### Secteur(s) d'activité économique de l'employeur

Industries (manufacturières, extractives et autres)	<b>1</b>
Construction	<b>3</b>
Activités spécialisées, scientifiques et techniques	<b>1</b>
Autres activités de service	<b>1</b>
<b>Total</b>	<b>6</b>

Parmi les 13 secteurs proposés, 4 sont cités.

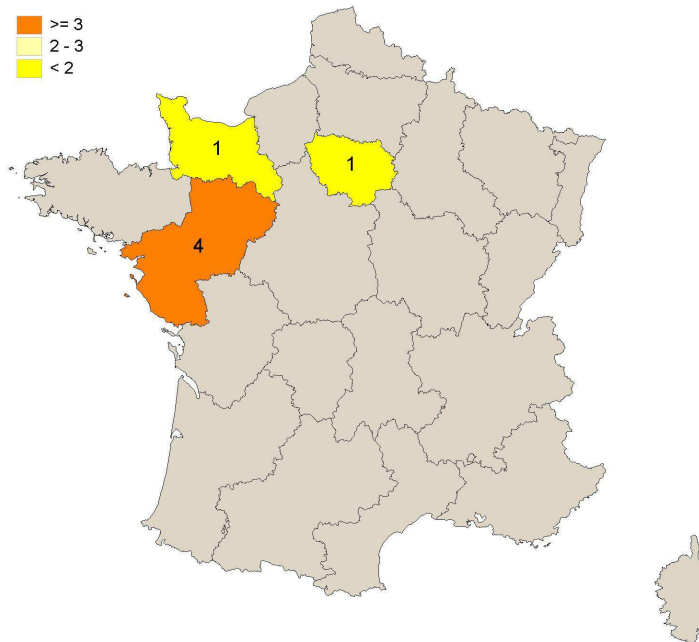
# QUE DEVIENNENT NOS ETUDIANTS DIPLOMÉS DE LICENCE PROFESSIONNELLE?

Enquête à 30 mois - Promotion 2009-2010

Licence Pro Conseiller technique en environnement et habitat

## Localisation de l'emploi

	Nb
44	<b>1</b>
61	<b>1</b>
72	<b>3</b>
92	<b>1</b>
<b>Total</b>	<b>6</b>



## Quotité du temps de travail

1. Temps plein	<b>6</b>
<b>Total</b>	<b>6</b>

## Salaire net mensuel (en euros) basé sur le temps complet

	Nb
De 1000 à 1300	<b>1</b>
De 1601 à 1899	<b>1</b>
1900 et plus	<b>1</b>
<b>Total</b>	<b>3</b>

## Relation Emploi Formation

### Degré de satisfaction en fonction des raisons

Vous satisfait pleinement.	<b>2</b>
Ne répond pas complètement à votre attente.	<b>4</b>
Vous insatisfait et vous comptez en changer rapidement	<b>1</b>

### Degré de satisfaction en fonction des raisons

	Localisation	Perspectives de carrière	Contenu & missions de l'emploi	Rémunération	Relations dans l'entreprise	Concordance avec mes objectifs personnels	Adéquation avec mon projet professionnel	Horaires de travail	Autonomie
Vous satisfait pleinement.	<b>2</b>	<b>2</b>	<b>0</b>	<b>1</b>	<b>2</b>	<b>0</b>	<b>1</b>	<b>0</b>	<b>1</b>
Ne répond pas complètement à votre attente.	<b>3</b>	<b>2</b>	<b>2</b>	<b>1</b>	<b>1</b>	<b>1</b>	<b>0</b>	<b>1</b>	<b>0</b>





# QUE DEVIENNENT NOS ETUDIANTS DIPLOMÉS DE LICENCE PROFESSIONNELLE ?

Enquête à 30 mois - Promotion 2009-2010

Licence Pro Concepteur et accompagnateur en écotourisme

**28 inscrits**

**22 diplômés enquêtés** (selon méthodologie ministérielle)

**18 ont répondu**



**14 femmes**



**4 hommes**

## Etudes postérieures au diplôme obtenu en 2010

### Poursuite des études, ou préparation à un diplôme, ou un concours de la fonction publique

Oui	<b>1</b>	<b>5,6%</b>
Non	<b>17</b>	<b>94,4%</b>
<b>Total</b>	<b>18</b>	<b>100,0%</b>

## Situation professionnelle au 1er décembre 2012

1. Vous avez un emploi (y compris si c'est un emploi occasionnel ou de très courte durée, ou si vous êtes en alternance ou en formation continue, ou si vous êtes en arrêt maladie ou en congé maternité)	<b>13</b>	<b>72,2%</b>
2. Vous n'avez pas d'emploi et vous recherchez du travail ou vous êtes en attente d'un contrat	<b>5</b>	<b>27,8%</b>
<b>Total</b>	<b>18</b>	

## Personnes qui ne travaillent pas

### Occupation d'un emploi depuis l'obtention de votre diplôme en 2010

Oui	<b>3</b>
Non	<b>2</b>
<b>Total</b>	<b>5</b>

## Personnes qui travaillent

### Premier emploi depuis l'obtention du diplôme en 2010

Oui	<b>4</b>	<b>33,3%</b>
Non	<b>8</b>	<b>66,7%</b>
<b>Total</b>	<b>12</b>	

# QUE DEVIENNENT NOS ETUDIANTS DIPLOMÉS DE LICENCE PROFESSIONNELLE ?

## Enquête à 30 mois - Promotion 2009-2010

### Licence Pro Concepteur et accompagnateur en écotourisme

#### Sur l'emploi occupé au 1er décembre 2012

##### Intitulé de l'emploi

Accompagnatrice en tourisme équestre
Adjoint d'animation
Animateur nature
Animatrice du patrimoine naturel et culturel rhodanien
BNSSA Nageur sauveteur Assistant gestionnaire espace plongée
Conseillère en séjour en Office de tourisme
Conseillère touristique
Coordinatrice du plan de gestion de la réserve naturelle régionale
Guide Chauffeur Safari
Guide touristique
Hôtesse naviguante
Médiatrice scientifique, chargée de mission
Préparateur de commandes

##### Nature du contrat

CDI	6	46,2%
CDD (y compris contractuel de la fonction publique, ATER, assistant(e) d'éducation)	4	30,8%
Intérimaire	2	15,4%
Emplois aidés (Contrat Initiative Emploi...)	1	7,7%
<b>Total</b>	<b>13</b>	<b>100,0%</b>

##### Niveau de l'emploi

emploi de niveau intermédiaire : technicien, agent de maîtrise, maîtrise administrative et commerciale, VRP	5	38,5%
personnel de catégorie C de la fonction publique	2	15,4%
manœuvre, ouvrier	2	15,4%
employé de bureau, de commerce, personnel de service	4	30,8%
<b>Total</b>	<b>13</b>	<b>100,0%</b>

##### Type d'employeur

la fonction publique (d'Etat, territoriale ou hospitalière)	2	16,7%
une entreprise privée	6	50,0%
un organisme à but non lucratif ou une association	4	33,3%
<b>Total</b>	<b>12</b>	<b>100,0%</b>

##### Secteur(s) d'activité économique de l'employeur

Commerce, transports, hébergement et restauration	2	16,7%
Activités spécialisées, scientifiques et techniques	2	16,7%
Administration publique	1	8,3%
Arts, spectacles et activités récréatives	1	8,3%
Autres activités de service	6	50,0%
<b>Total</b>	<b>12</b>	<b>100,0%</b>

Parmi les 13 secteurs proposés, 5 sont cités.

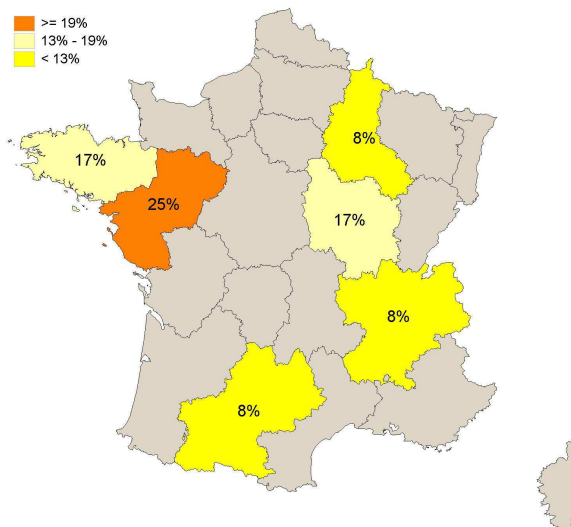
# QUE DEVIENNENT NOS ETUDIANTS DIPLOMÉS DE LICENCE PROFESSIONNELLE ?

## Enquête à 30 mois - Promotion 2009-2010

### Licence Pro Concepteur et accompagnateur en écotourisme

#### Localisation de l'emploi

0	1	8,3%
12	1	8,3%
21	1	8,3%
22	2	16,7%
49	2	16,7%
51	1	8,3%
69	1	8,3%
71	1	8,3%
85	1	8,3%
99	1	8,3%
<b>Total</b>	<b>12</b>	<b>100,0%</b>



99 = étranger

#### Quotité du temps de travail

1. Temps plein	9	75,0%
2. Temps partiel	3	25,0%
<b>Total</b>	<b>12</b>	<b>100,0%</b>

#### Salaire net mensuel (en euros) basé sur le temps complet

	Nb	
Moins de 1000	2	25,0%
De 1000 à 1300	5	62,5%
De 1301 à 1600	1	12,5%
<b>Total</b>	<b>8</b>	

## Relation Emploi Formation

#### Degré de satisfaction en fonction des raisons

Vous satisfait pleinement.	8	53,3%
Ne répond pas complètement à votre attente.	5	33,3%
Vous insatisfait et vous comptez en changer rapidement	2	13,3%
<b>Total</b>	<b>15</b>	

#### Degré de satisfaction en fonction des raisons

	Contenu & missions de l'emploi	Adéquation avec mon projet professionnel	Perspectives de carrière	Horaires de travail	Concordance avec mes objectifs personnels	Localisation	Autonomie	Relations dans l'entreprise	Rémunération	Autre
Vous satisfait pleinement.	6	5	3	5	3	4	4	1	0	1
Ne répond pas complètement à votre attente.	1	1	3	1	2	0	0	1	2	1



# QUE DEVIENNENT NOS ETUDIANTS DIPLOMÉS DE LICENCE PROFESSIONNELLE ?

## Enquête à 30 mois - Promotion 2009-2010

### Conception et réalisation de machines spéciales

**20 inscrits**

**19 diplômés enquêtés** (selon méthodologie ministérielle)

**12 ont répondu**



**12 hommes**

## Etudes postérieures au diplôme obtenu en 2010

**Poursuite des études, ou préparation à un diplôme, ou un concours de la fonction publique**

	Nb	% cit.
Non	12	100,0%
<b>Total</b>	<b>12</b>	<b>100,0%</b>

## Situation professionnelle au 1er décembre 2012

1. Vous avez un emploi (y compris si c'est un emploi occasionnel ou de très courte durée, ou si vous êtes en alternance ou en formation continue, ou si vous êtes en arrêt maladie ou en congé maternité)	11	91,7%
2. Vous n'avez pas d'emploi et vous recherchez du travail ou vous êtes en attente d'un contrat	1	8,3%
<b>Total</b>	<b>12</b>	

## Personnes qui ne travaillent pas

**Occupation d'un emploi depuis l'obtention de votre diplôme en 2010**

	Nb
Oui	1

## Personnes qui travaillent

**Premier emploi depuis l'obtention du diplôme en 2010**

	Nb	
Oui	5	45,5%
Non	6	54,5%
<b>Total</b>	<b>11</b>	

## Sur l'emploi occupé au 1er décembre 2012

**Intitulé de l'emploi**

Concepteur d'étude
Dessinateur
Dessinateur étude 1
Dessinateur Bureau d'étude
Dessinateur d'études
Dessinateur industriel
Dessinateur Projeteur
Dessinateur projeteur en machines spéciales
Technicien bureau d'études
Technicien bureau d'études mécaniques

# QUE DEVIENNENT NOS ETUDIANTS DIPLOMÉS DE LICENCE PROFESSIONNELLE ?

## Enquête à 30 mois - Promotion 2009-2010

### Conception et réalisation de machines spéciales

#### Nature du contrat

	Nb	% cit.
CDI	<b>10</b>	<b>90,9%</b>
Intérimaire	<b>1</b>	<b>9,1%</b>
<b>Total</b>	<b>11</b>	<b>100,0%</b>

#### Niveau de l'emploi

	Nb	% cit.
emploi de niveau intermédiaire : technicien, agent de maîtrise, maîtrise administrative et commerciale, VRP	<b>11</b>	<b>100,0%</b>
<b>Total</b>	<b>11</b>	<b>100,0%</b>

#### Type d'employeur

	Nb	% cit.
une entreprise privée	<b>11</b>	<b>100,0%</b>
<b>Total</b>	<b>11</b>	<b>100,0%</b>

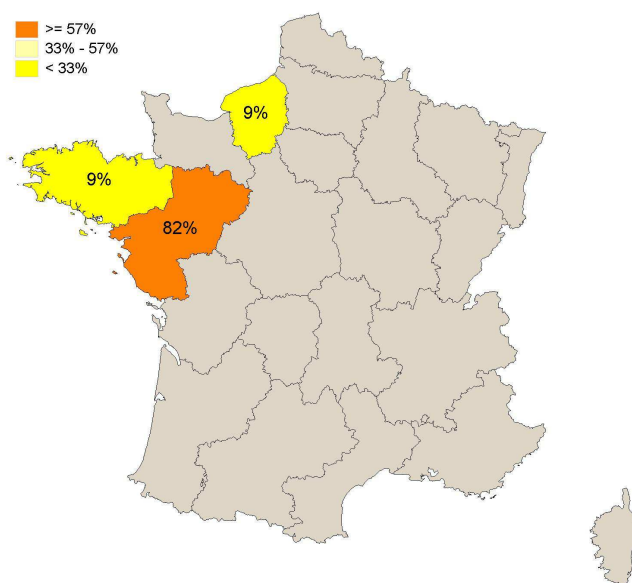
#### Secteur(s) d'activité économique de l'employeur

	Nb	% cit.
Industries (manufacturières, extractives et autres)	<b>7</b>	<b>63,6%</b>
Activités spécialisées, scientifiques et techniques	<b>3</b>	<b>27,3%</b>
Activités de services administratifs et de soutien	<b>1</b>	<b>9,1%</b>
<b>Total</b>	<b>11</b>	<b>100,0%</b>

Parmi les 13 secteurs proposés, 3 ont été cités.

#### Localisation de l'emploi

	Nb	% cit.
35	<b>1</b>	<b>9,1%</b>
44	<b>2</b>	<b>18,2%</b>
49	<b>5</b>	<b>45,5%</b>
76	<b>1</b>	<b>9,1%</b>
85	<b>2</b>	<b>18,2%</b>
<b>Total</b>	<b>11</b>	<b>100,0%</b>



# QUE DEVIENNENT NOS ETUDIANTS DIPLOMÉS DE LICENCE PROFESSIONNELLE ?

## Enquête à 30 mois - Promotion 2009-2010

### Conception et réalisation de machines spéciales

#### Quotité du temps de travail

	Nb	% cit.
1. Temps plein	<b>11</b>	<b>100,0%</b>
<b>Total</b>	<b>11</b>	<b>100,0%</b>

#### Salaire net mensuel (en euros) basé sur le temps complet

	Nb	
Moins de 1320	2	20,0%
De 1320 à 1359	2	20,0%
De 1400 à 1439	2	20,0%
1480 et plus	4	40,0%
<b>Total</b>	<b>10</b>	

#### Relation Emploi Formation

#### Degré de satisfaction en fonction des raisons

	Nb	
Vous satisfait pleinement.	<b>10</b>	83,3%
Ne répond pas complètement à votre attente.	2	16,7%
Vous insatisfait et vous comptez en changer rapidement	0	0,0%
<b>Total</b>	<b>12</b>	

#### Degré de satisfaction en fonction des raisons

	Contenu & missions de l'emploi	Relations dans l'entreprise	Localisation	Horaires de travail	Autonomie	Adéquation avec mon projet professionnel	Perspectives de carrière	Concordance avec mes objectifs personnels	Rémunération	Autre
Vous satisfait pleinement.	9	9	8	7	7	6	5	5	2	1
Ne répond pas complètement à votre attente.	1	0	0	0	0	0	0	0	1	0





# QUE DEVIENNENT NOS ETUDIANTS DIPLOMÉS DE LICENCE PROFESSIONNELLE ?

## Enquête à 30 mois - Promotion 2009-2010

### Coordination, handicap et vieillissement

**19 inscrits**

**12 diplômés enquêtés**

**11 ont répondu**



**10 femmes**



**1 homme**

## Etudes postérieures au diplôme obtenu en 2010

### Poursuite des études, ou préparation à un diplôme, ou un concours de la fonction publique

Oui	2	18,2%
Non	9	81,8%
<b>Total</b>	<b>11</b>	<b>100,0%</b>

## Situation professionnelle au 1er décembre 2012

1. Vous avez un emploi (y compris si c'est un emploi occasionnel ou de très courte durée, ou si vous êtes en alternance ou en formation continue, ou si vous êtes en arrêt maladie ou en congé maternité)	10	90,9%
2. Vous n'avez pas d'emploi et vous recherchez du travail ou vous êtes en attente d'un contrat	1	9,1%
<b>Total</b>	<b>11</b>	

## Personnes qui ne travaillent pas

### Occupation d'un emploi depuis l'obtention de votre diplôme en 2010

Oui	1
<b>Total</b>	<b>1</b>

## Personnes qui travaillent

### Premier emploi depuis l'obtention du diplôme en 2010

Oui	3	30,0%
Non	7	70,0%
<b>Total</b>	<b>10</b>	

## Sur l'emploi occupé au 1er décembre 2012

### Intitulé de l'emploi

Animatrice coordinatrice en accueil de jour pour personnes âgées atteintes de la maladie Alzheimer
Animatrice en EHPAD
Assistante technique
Conseillère
Coordinatrice au Centre Local d'Information et de Coordination (CLIC)
Coordinatrice CLIC
Encadrante d'intervenants
Gestionnaire de cas
Gestionnaire de cas MAIA
Responsable de secteur

# QUE DEVIENNENT NOS ETUDIANTS DIPLOMÉS DE LICENCE PROFESSIONNELLE ?

## Enquête à 30 mois - Promotion 2009-2010

### Coordination, handicap et vieillissement

#### Nature du contrat

CDI	6	60,0%
CDD (y compris contractuel de la fonction publique, ATER, assistant(e) d'éducation)	4	40,0%
<b>Total</b>	<b>10</b>	<b>100,0%</b>

#### Niveau de l'emploi

personnel de catégorie A de la fonction publique	1	10,0%
personnel de catégorie B de la fonction publique	3	30,0%
emploi de niveau intermédiaire : technicien, agent de maîtrise, maîtrise administrative et commerciale, VRP	5	50,0%
employé de bureau, de commerce, personnel de service	1	10,0%
<b>Total</b>	<b>10</b>	<b>100,0%</b>

#### Type d'employeur

la fonction publique (d'Etat, territoriale ou hospitalière)	4	40,0%
un organisme à but non lucratif ou une association	6	60,0%
<b>Total</b>	<b>10</b>	<b>100,0%</b>

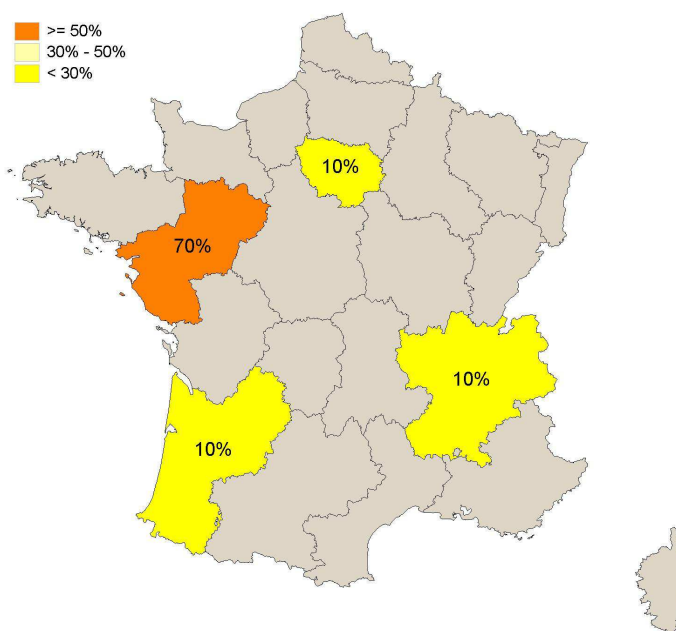
#### Secteur(s) d'activité économique de l'employeur

Administration publique	1	10,0%
Santé humaine et action sociale	9	90,0%
<b>Total</b>	<b>10</b>	<b>100,0%</b>

Parmi les 13 secteurs proposés, 2 sont cités.

#### Localisation de l'emploi

33	1	10,0%
38	1	10,0%
44	1	10,0%
49	3	30,0%
53	1	10,0%
72	1	10,0%
85	1	10,0%
93	1	10,0%
<b>Total</b>	<b>10</b>	<b>100,0%</b>



# QUE DEVIENNENT NOS ETUDIANTS DIPLOMÉS DE LICENCE PROFESSIONNELLE ?

## Enquête à 30 mois - Promotion 2009-2010

### Coordination, handicap et vieillissement

#### Quotité du temps de travail

1. Temps plein	<b>8</b>	<b>80,0%</b>
2. Temps partiel	<b>2</b>	<b>20,0%</b>
<b>Total</b>	<b>10</b>	<b>100,0%</b>

#### Salaire net mensuel (en euros) basé sur le temps complet

	Nb	
De 1000 à 1300	<b>3</b>	42,9%
De 1301 à 1600	<b>2</b>	28,6%
De 1601 à 1899	<b>1</b>	14,3%
1900 et plus	<b>1</b>	14,3%
<b>Total</b>	<b>7</b>	

#### Relation Emploi Formation

##### Degré de satisfaction en fonction des raisons

Vous satisfait pleinement.	<b>5</b>	45,5%
Ne répond pas complètement à votre attente.	<b>5</b>	45,5%
Vous insatisfait et vous comptez en changer rapidement	<b>1</b>	9,1%
<b>Total</b>	<b>11</b>	

##### Degré de satisfaction en fonction des raisons

	Adéquation avec mon projet professionnel	Contenu & missions de l'emploi	Localisation	Horaires de travail	Autonomie	Concordance avec mes objectifs personnels	Perspectives de carrière	Relations dans l'entreprise	Rémunération	Autre
Vous satisfait pleinement.	<b>5</b>	<b>5</b>	<b>2</b>	<b>4</b>	<b>4</b>	<b>1</b>	<b>0</b>	<b>1</b>	<b>0</b>	<b>0</b>
Ne répond pas complètement à votre attente.	<b>3</b>	<b>2</b>	<b>2</b>	<b>0</b>	<b>0</b>	<b>1</b>	<b>2</b>	<b>0</b>	<b>0</b>	<b>1</b>



# QUE DEVIENNENT NOS ETUDIANTS DIPLOMÉS DE LICENCE PROFESSIONNELLE ?

## Enquête à 30 mois - Promotion 2009-2010 Distribution, management et gestion de rayon

**22 inscrits**

**21 diplômés enquêtés** (selon méthodologie ministérielle)

**13 ont répondu**



**4 femmes**



**9 hommes**

### Etudes postérieures au diplôme obtenu en 2010

#### Poursuite des études, ou préparation à un diplôme, ou un concours de la fonction publique

	Nb	
Non	<b>13</b>	
<b>Total</b>	<b>13</b>	

### Situation professionnelle au 1er décembre 2012

1. Vous avez un emploi (y compris si c'est un emploi occasionnel ou de très courte durée, ou si vous êtes en alternance ou en formation continue, ou si vous êtes en arrêt maladie ou en congé maternité)	<b>12</b>	
2. Vous n'avez pas d'emploi et vous recherchez du travail ou vous êtes en attente d'un contrat	<b>1</b>	
<b>Total</b>	<b>13</b>	

### Personnes qui ne travaillent pas

#### Occupation d'un emploi depuis l'obtention de votre diplôme en 2010

	Nb	
Oui	<b>1</b>	

### Personnes qui travaillent

#### Premier emploi depuis l'obtention du diplôme en 2010

	Nb	
Oui	<b>9</b>	
Non	<b>3</b>	

### Sur l'emploi occupé au 1er décembre 2012

#### Intitulé de l'emploi

Chef de rayon secteur frais
Conseiller de vente
Conseillère de vente indépendante en lingerie
Directeur adjoint
Employé Libre Service
Employée commercial
Manager de rayon
Manager de ventes
Manageur frais
Responsable de département Produits grandes Consommations
Responsable secteur frais
Vendeur

# QUE DEVIENNENT NOS ETUDIANTS DIPLOMÉS DE LICENCE PROFESSIONNELLE ?

## Enquête à 30 mois - Promotion 2009-2010

### Distribution, management et gestion de rayon

#### Nature du contrat

	Nb	% cit.
Profession libérale, indépendant, chef d'entreprise, auto-entrepreneur	1	8,3%
CDI	11	91,7%
<b>Total</b>	<b>12</b>	<b>100,0%</b>

#### Niveau de l'emploi

	Nb	% cit.
ingénieur, cadre, professions libérales, professions intellectuelles supérieures	3	25,0%
emploi de niveau intermédiaire : technicien, agent de maîtrise, maîtrise administrative et commerciale, VRP	7	58,3%
employé de bureau, de commerce, personnel de service	2	16,7%
<b>Total</b>	<b>12</b>	<b>100,0%</b>

#### Type d'employeur

	Nb	% cit.
vous-même	1	8,3%
une entreprise publique	1	8,3%
une entreprise privée	10	83,3%
<b>Total</b>	<b>12</b>	<b>100,0%</b>

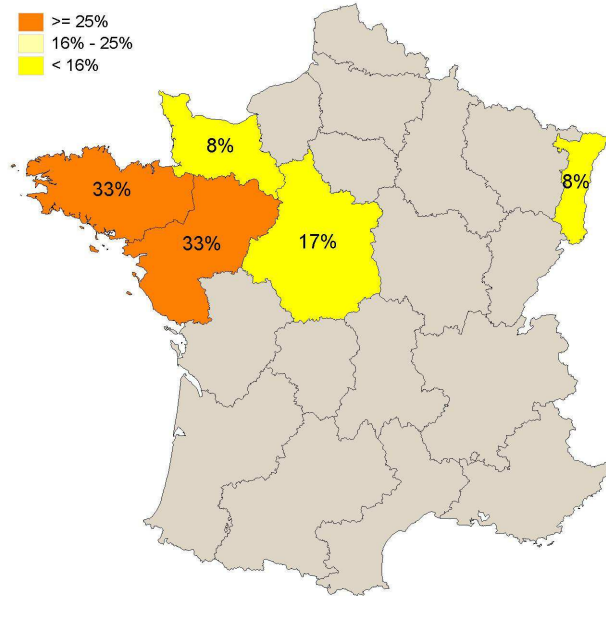
#### Secteur(s) d'activité économique de l'employeur

	Nb	% cit.
Commerce, transports, hébergement et restauration	12	100,0%
<b>Total</b>	<b>12</b>	<b>100,0%</b>

Parmi les 13 secteurs proposés, 1 est cité.

#### Localisation de l'emploi

	Nb	% cit.
35	4	33,3%
45	2	16,7%
49	1	8,3%
50	1	8,3%
53	1	8,3%
67	1	8,3%
72	1	8,3%
85	1	8,3%
<b>Total</b>	<b>12</b>	<b>100,0%</b>



# QUE DEVIENNENT NOS ETUDIANTS DIPLOMÉS DE LICENCE PROFESSIONNELLE ?

## Enquête à 30 mois - Promotion 2009-2010

### Distribution, management et gestion de rayon

#### Quotité du temps de travail

	Nb	% cit.
1. Temps plein	<b>11</b>	<b>91,7%</b>
2. Temps partiel	<b>1</b>	<b>8,3%</b>
<b>Total</b>	<b>12</b>	<b>100,0%</b>

#### Salaire net mensuel (en euros)

basé sur le temps complet

	Nb	
Moins de 1200	<b>2</b>	20,0%
De 1200 à 1299	<b>1</b>	10,0%
De 1300 à 1399	<b>1</b>	10,0%
De 1500 à 1599	<b>2</b>	20,0%
1600 et plus	<b>4</b>	40,0%
<b>Total</b>	<b>10</b>	

#### Relation Emploi Formation

##### Degré de satisfaction en fonction des raisons

	Nb	
Vous satisfait pleinement.	<b>6</b>	46,2%
Ne répond pas complètement à votre attente.	<b>7</b>	53,8%
Vous insatisfait et vous comptez en changer rapidement	<b>0</b>	0,0%
<b>Total</b>	<b>13</b>	

##### Degré de satisfaction en fonction des raisons

	Adéquation avec mon projet professionnel	Rémunération	Localisation	Horaires de travail	Autonomie	Contenu & missions de l'emploi	Perspectives de carrière	Relations dans l'entreprise	Concordance avec mes objectifs personnels	Autre
Vous satisfait pleinement.	<b>4</b>	<b>2</b>	<b>5</b>	<b>4</b>	<b>6</b>	<b>4</b>	<b>5</b>	<b>3</b>	<b>2</b>	<b>0</b>
Ne répond pas complètement à votre attente.	<b>5</b>	<b>6</b>	<b>1</b>	<b>2</b>	<b>0</b>	<b>1</b>	<b>0</b>	<b>0</b>	<b>0</b>	<b>1</b>





# QUE DEVIENNENT NOS ETUDIANTS DIPLOMÉS DE LICENCE PROFESSIONNELLE ?

## Enquête à 30 mois - Promotion 2009-2010

### Génie électrique pour le bâtiment

**22 inscrits**

**11 diplômés enquêtés** (selon méthodologie ministérielle)

**4 ont répondu**



**4 hommes**

## Etudes postérieures au diplôme obtenu en 2010

**Poursuite des études, ou préparation à un diplôme, ou un concours de la fonction publique**

	Nb
Non	4
<b>Total</b>	<b>4</b>

## Situation professionnelle au 1er décembre 2012

1. Vous avez un emploi (y compris si c'est un emploi occasionnel ou de très courte durée, ou si vous êtes en alternance ou en formation continue, ou si vous êtes en arrêt maladie ou en congé maternité)	4
<b>Total</b>	<b>4</b>

## Personnes qui travaillent

**Premier emploi depuis l'obtention du diplôme en 2010**

	Nb
Oui	2
Non	2

## Sur l'emploi occupé au 1er décembre 2012

**Intitulé de l'emploi**

Chargé d'études en électricité
Conducteur de travaux réseaux souples
Responsable d'affaires
Technicien Automatismes et Courants Faibles

**Nature du contrat**

	Nb
CDI	4
<b>Total</b>	<b>4</b>

# QUE DEVIENNENT NOS ETUDIANTS DIPLOMÉS DE LICENCE PROFESSIONNELLE ?

## Enquête à 30 mois - Promotion 2009-2010

### Génie électrique pour le bâtiment

#### Niveau de l'emploi

	Nb
emploi de niveau intermédiaire : technicien, agent de maîtrise, maîtrise administrative et commerciale, VRP	4
<b>Total</b>	<b>4</b>

#### Type d'employeur

	Nb
une entreprise privée	4
<b>Total</b>	<b>4</b>

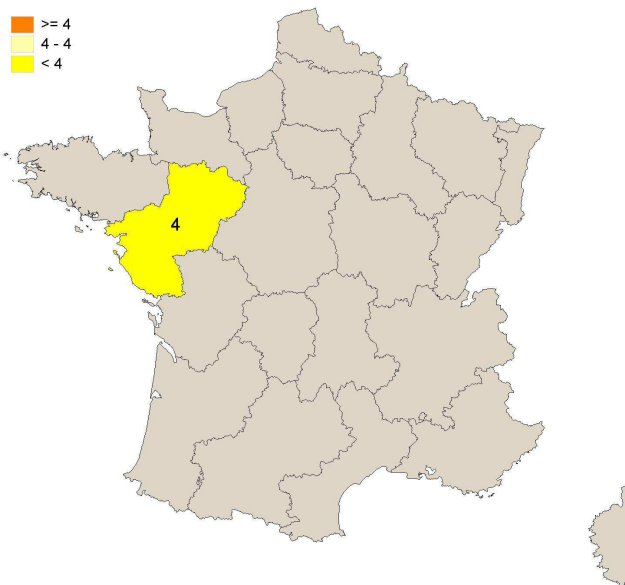
#### Secteur(s) d'activité économique de l'employeur

	Nb
Construction	3
Activités spécialisées, scientifiques et techniques	1
<b>Total</b>	<b>4</b>

Parmi les 13 secteurs proposés, 2 sont cités.

#### Localisation de l'emploi

	Nb
44	1
49	2
72	1
<b>Total</b>	<b>4</b>

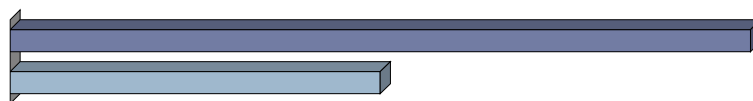


#### Quotité du temps de travail

	Nb
1. Temps plein	4
<b>Total</b>	<b>4</b>

#### Salaire net mensuel (en euros) basé sur le temps complet

	Nb
1600	2
1800	1
<b>Total</b>	<b>3</b>



# QUE DEVIENNENT NOS ETUDIANTS DIPLOMÉS DE LICENCE PROFESSIONNELLE ?


## Enquête à 30 mois - Promotion 2009-2010

### Génie électrique pour le bâtiment

#### Relation Emploi Formation

##### Degré de satisfaction en fonction des raisons

	Nb
Vous satisfait pleinement.	4
Ne répond pas complètement à votre attente.	0
Vous insatisfait et vous comptez en changer rapidement	0
<b>Total</b>	<b>4</b>



##### Degré de satisfaction en fonction des raisons

	Perspectives de carrière	Concordance avec mes objectifs personnels	Adéquation avec mon projet professionnel	Contenu & missions de l'emploi	Autonomie	Relations dans l'entreprise
Vous satisfait pleinement.	2	2	1	1	1	1



# QUE DEVIENNENT NOS ETUDIANTS DIPLÔMÉS DE LICENCE PROFESSIONNELLE ?

## Enquête à 30 mois - Promotion 2009-2010

### Licence Pro Gestion de l'habitat social

**21 inscrits**

**15 diplômés enquêtés** (selon méthodologie ministérielle)

**15 ont répondu**



**14 femmes**



**1 homme**

## Etudes postérieures au diplôme obtenu en 2010

### Poursuite des études, ou préparation à un diplôme, ou un concours de la fonction publique

Oui	<b>1</b>	<b>6,7%</b>
Non	<b>14</b>	<b>93,3%</b>
<b>Total</b>	<b>15</b>	<b>100,0%</b>

## Situation professionnelle au 1er décembre 2012

1. Vous avez un emploi (y compris si c'est un emploi occasionnel ou de très courte durée, ou si vous êtes en alternance ou en formation continue, ou si vous êtes en arrêt maladie ou en congé maternité)	<b>14</b>	<b>93,3%</b>
2. Vous n'avez pas d'emploi et vous recherchez du travail ou vous êtes en attente d'un contrat	<b>1</b>	<b>6,7%</b>
<b>Total</b>	<b>15</b>	

## Personnes qui ne travaillent pas

### Occupation d'un emploi depuis l'obtention de votre diplôme en 2010

Oui	<b>1</b>
<b>Total</b>	<b>1</b>

## Personnes qui travaillent

### Premier emploi depuis l'obtention du diplôme en 2010

Oui	<b>5</b>	<b>35,7%</b>
Non	<b>9</b>	<b>64,3%</b>
<b>Total</b>	<b>14</b>	

# QUE DEVIENNENT NOS ETUDIANTS DIPLOMÉS DE LICENCE PROFESSIONNELLE ?

## Enquête à 30 mois - Promotion 2009-2010

### Licence Pro Gestion de l'habitat social

#### Sur l'emploi occupé au 1er décembre 2012

##### Intitulé de l'emploi

Chargée de clientèle
Chargé de clientèle
Agent de Prévention Sociale
Chargée d'accueil
Chargée d'études marketing
Chargée de clientèle en gestion locative
Chargée de location
Chargée de recouvrement précontentieux et contentieux
Conseiller Financier
Conseiller locatif
Gérant Immobilier

##### Nature du contrat

CDI	10	71,4%
CDD (y compris contractuel de la fonction publique, ATER, assistant(e) d'éducation)	4	28,6%
<b>Total</b>	<b>14</b>	<b>100,0%</b>

##### Niveau de l'emploi

ingénieur, cadre, professions libérales, professions intellectuelles supérieures	2	14,3%
emploi de niveau intermédiaire : technicien, agent de maîtrise, maîtrise administrative et commerciale, VRP	5	35,7%
personnel de catégorie C de la fonction publique	1	7,1%
employé de bureau, de commerce, personnel de service	6	42,9%
<b>Total</b>	<b>14</b>	<b>100,0%</b>

##### Type d'employeur

une entreprise publique	7	50,0%
une entreprise privée	7	50,0%
<b>Total</b>	<b>14</b>	<b>100,0%</b>

##### Secteur(s) d'activité économique de l'employeur

Construction	1	7,1%
Commerce, transports, hébergement et restauration	3	21,4%
Activités financières et d'assurance	1	7,1%
Activités de services administratifs et de soutien	1	7,1%
Administration publique	1	7,1%
Santé humaine et action sociale	3	21,4%
Autres activités de service	4	28,6%
<b>Total</b>	<b>14</b>	<b>100,0%</b>

Parmi les 13 secteurs proposés, 7 sont cités.

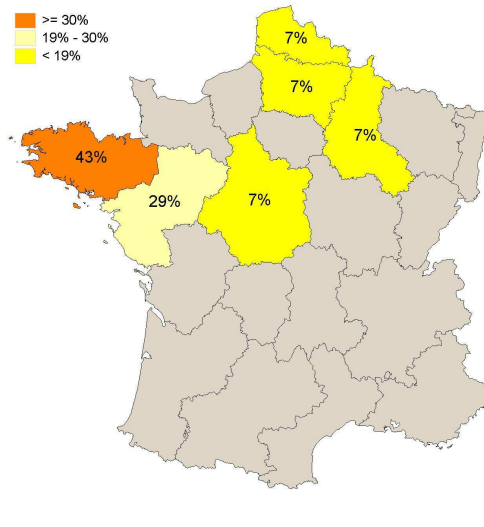
# QUE DEVIENNENT NOS ETUDIANTS DIPLOMÉS DE LICENCE PROFESSIONNELLE ?

## Enquête à 30 mois - Promotion 2009-2010

### Licence Pro Gestion de l'habitat social

#### Localisation de l'emploi

22	1	7,1%
29	2	14,3%
35	3	21,4%
41	1	7,1%
44	1	7,1%
49	1	7,1%
51	1	7,1%
59	1	7,1%
60	1	7,1%
85	2	14,3%
<b>Total</b>	<b>14</b>	<b>100,0%</b>



#### Quotité du temps de travail

1. Temps plein	14	100,0%
<b>Total</b>	<b>14</b>	<b>100,0%</b>

#### Salaire net mensuel (en euros) basé sur le temps complet

	Nb	
De 1 000 à 1 300	5	41,7%
De 1 301 à 1 600	6	50,0%
De 1 601 à 1 899	1	8,3%
<b>Total</b>	<b>12</b>	

## Relation Emploi Formation

#### Degré de satisfaction en fonction des raisons

Vous satisfait pleinement.	11	73,3%
Ne répond pas complètement à votre attente.	3	20,0%
Vous insatisfait et vous comptez en changer rapidement	1	6,7%
<b>Total</b>	<b>15</b>	

#### Degré de satisfaction en fonction des raisons

	Contenu & missions de l'emploi	Adéquation avec mon projet professionnel	Rémunération	Localisation	Horaires de travail	Perspectives de carrière	Relations dans l'entreprise	Autonomie	Concordance avec mes objectifs personnels
Vous satisfait pleinement.	10	9	7	5	6	5	5	4	3
Ne répond pas complètement à votre attente.	2	1	2	1	0	1	0	0	1





# QUE DEVIENNENT NOS ETUDIANTS DIPLOMÉS DE LICENCE PROFESSIONNELLE ?

## Enquête à 30 mois - Promotion 2009-2010

### Gestion des emplois et des compétences

**25 inscrits**

**15 diplômés enquêtés** (selon méthodologie ministérielle)

**8 ont répondu**



**8 femmes**

## Etudes postérieures au diplôme obtenu en 2010

### Poursuite des études, ou préparation à un diplôme, ou un concours de la fonction publique

	Nb
Oui	<b>1</b>
Non	<b>7</b>
<b>Total</b>	<b>8</b>

## Situation professionnelle au 1er décembre 2012

1. Vous avez un emploi (y compris si c'est un emploi occasionnel ou de très courte durée, ou si vous êtes en alternance ou en formation continue, ou si vous êtes en arrêt maladie ou en congé maternité)	<b>7</b>	
3. Vous n'avez pas d'emploi et vous ne cherchez pas de travail	<b>1</b>	
<b>Total</b>	<b>8</b>	

## Personnes qui ne travaillent pas

### Occupation d'un emploi depuis l'obtention de votre diplôme en 2010

	Nb	
Non	<b>1</b>	

## Personnes qui travaillent

### Premier emploi depuis l'obtention du diplôme en 2010

	Nb	
Oui	<b>2</b>	
Non	<b>5</b>	

## Sur l'emploi occupé au 1er décembre 2012

### Intitulé de l'emploi

Assistante
Assistante d'Agence
Chargé de recouvrement
Chargée de l'emploi et de la formation professionnelle
Chargée de missions RH
Chargée des instances médicales, service gestion des carrières
Conseillère clientèle

# QUE DEVIENNENT NOS ETUDIANTS DIPLOMÉS DE LICENCE PROFESSIONNELLE ?

## Enquête à 30 mois - Promotion 2009-2010

### Gestion des emplois et des compétences

#### Nature du contrat

	Nb
Fonctionnaire (y compris fonctionnaire stagiaire ou élève fonctionnaire)	1
CDI	3
CDD (y compris contractuel de la fonction publique, ATER, assistant(e) d'éducation)	3
<b>Total</b>	<b>7</b>

#### Niveau de l'emploi

	Nb
ingénieur, cadre, professions libérales, professions intellectuelles supérieures	1
emploi de niveau intermédiaire : technicien, agent de maîtrise, maîtrise administrative et commerciale, VRP	2
personnel de catégorie C de la fonction publique	1
employé de bureau, de commerce, personnel de service	3
<b>Total</b>	<b>7</b>

#### Type d'employeur

	Nb
la fonction publique (d'Etat, territoriale ou hospitalière)	1
une entreprise privée	6
<b>Total</b>	<b>7</b>

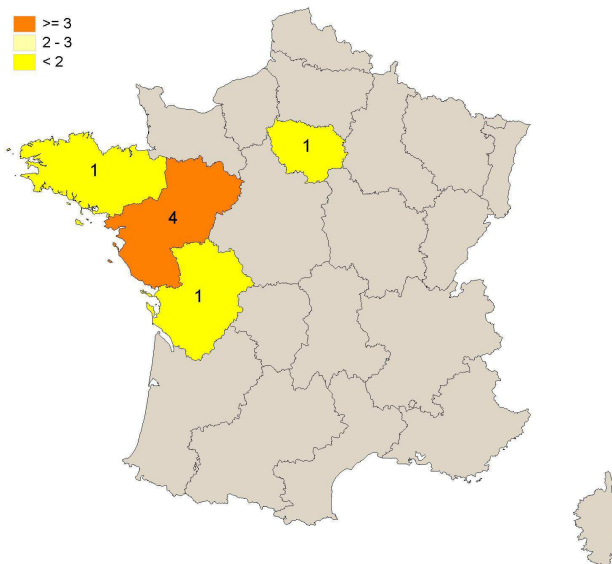
#### Secteur(s) d'activité économique de l'employeur

	Nb
Industries (manufacturières, extractives et autres)	2
Activités financières et d'assurance	1
Administration publique	1
Santé humaine et action sociale	1
Autres activités de service	2
<b>Total</b>	<b>7</b>

Parmi les 13 secteurs proposés, 5 ont été cités.

#### Localisation de l'emploi

	Nb
35	1
49	3
85	1
86	1
91	1
<b>Total</b>	<b>7</b>



# QUE DEVIENNENT NOS ETUDIANTS DIPLOMÉS DE LICENCE PROFESSIONNELLE ?

## Enquête à 30 mois - Promotion 2009-2010

### Gestion des emplois et des compétences

#### Quotité du temps de travail

	Nb
1. Temps plein	<b>7</b>
<b>Total</b>	<b>7</b>

#### Salaire net mensuel (en euros)

##### basé sur le temps complet

	Nb
Moins de 1200	<b>2</b>
De 1200 à 1399	<b>1</b>
De 1400 à 1599	<b>1</b>
De 1600 à 1799	<b>1</b>
2000 et plus	<b>1</b>
<b>Total</b>	<b>6</b>

## Relation Emploi Formation

#### Degré de satisfaction en fonction des raisons

	Nb
Vous satisfait pleinement.	<b>6</b>
Ne répond pas complètement à votre attente.	<b>1</b>
Vous insatisfait et vous comptez en changer rapidement	<b>0</b>
<b>Total</b>	<b>7</b>

#### Degré de satisfaction en fonction des raisons

	Adéquation avec mon projet professionnel	Contenu & missions de l'emploi	Relations dans l'entreprise	Perspectives de carrière	Autonomie	Localisation	Concordance avec mes objectifs personnels	Horaires de travail	Rémunération
Vous satisfait pleinement.	<b>5</b>	<b>5</b>	<b>5</b>	<b>4</b>	<b>4</b>	<b>2</b>	<b>2</b>	<b>1</b>	<b>1</b>
Ne répond pas complètement à votre attente.	<b>1</b>	<b>1</b>	<b>0</b>	<b>0</b>	<b>0</b>	<b>0</b>	<b>0</b>	<b>0</b>	<b>0</b>



# QUE DEVIENNENT NOS ETUDIANTS DIPLOMÉS DE LICENCE PROFESSIONNELLE ?

## Enquête à 30 mois - Promotion 2009-2010

### Gestion et conception de projets industriels

**24 inscrits**

**16 diplômés enquêtés** (selon méthodologie ministérielle)

**10 ont répondu**



**10 hommes**

#### Etudes postérieures au diplôme obtenu en 2010

**Poursuite des études, ou préparation à un diplôme, ou un concours de la fonction publique**

	Nb
Non	<b>10</b>
<b>Total</b>	<b>10</b>

#### Situation professionnelle au 1er décembre 2012

1. Vous avez un emploi (y compris si c'est un emploi occasionnel ou de très courte durée, ou si vous êtes en alternance ou en formation continue, ou si vous êtes en arrêt maladie ou en congé maternité)	<b>9</b>	90,0%
2. Vous n'avez pas d'emploi et vous recherchez du travail ou vous êtes en attente d'un contrat	<b>1</b>	10,0%
3. Vous n'avez pas d'emploi et vous ne cherchez pas de travail	<b>0</b>	0,0%
<b>Total</b>	<b>10</b>	

#### Personnes qui ne travaillent pas

**Occupation d'un emploi depuis l'obtention de votre diplôme en 2010**

	Nb
Oui	<b>1</b>

#### Personnes qui travaillent

**Premier emploi depuis l'obtention du diplôme en 2010**

	Nb
Oui	<b>3</b>
Non	<b>6</b>

#### Sur l'emploi occupé au 1er décembre 2012

**Intitulé de l'emploi**

Agent d'Etude du Travail
Assistant recherche et développement
Dessinateur industriel
Dessinateur industriel, chargé d'affaire
Dessinateur projecteur metallier
Pilote de projets industriels
Rédacteur Technique Aéronautique AMM Technicien Qualité AMM/AFI
Technicien en calcul de structure
Technicien en gestion et conception industrielle

# QUE DEVIENNENT NOS ETUDIANTS DIPLOMÉS DE LICENCE PROFESSIONNELLE ?

## Enquête à 30 mois - Promotion 2009-2010

### Gestion et conception de projets industriels

#### Nature du contrat

	Nb
CDI	<b>7</b>
CDD (y compris contractuel de la fonction publique, ATER, assistant(e) d'éducation)	<b>1</b>
Autre	<b>1</b>
<b>Total</b>	<b>9</b>

#### Niveau de l'emploi

	Nb
ingénieur, cadre, professions libérales, professions intellectuelles supérieures	<b>1</b>
emploi de niveau intermédiaire : technicien, agent de maîtrise, maîtrise administrative et commerciale, VRP	<b>7</b>
employé de bureau, de commerce, personnel de service	<b>1</b>
<b>Total</b>	<b>9</b>

#### Type d'employeur

	Nb
une entreprise privée	<b>9</b>
<b>Total</b>	<b>9</b>

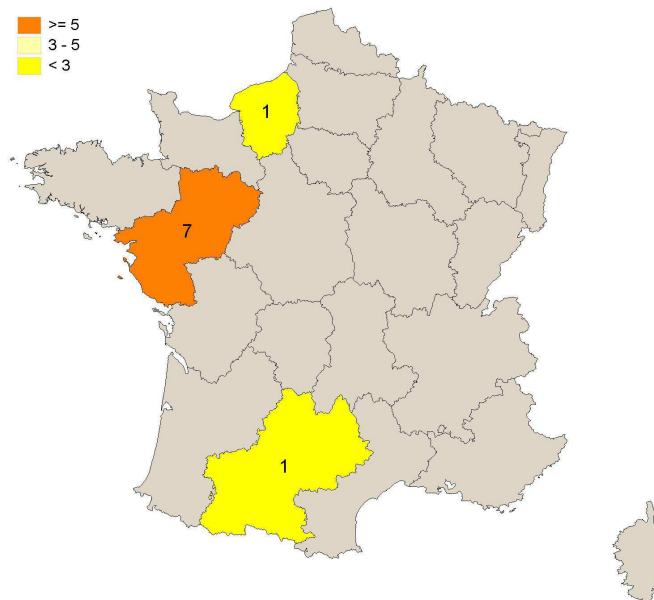
#### Secteur(s) d'activité économique de l'employeur

	Nb
Industries (manufacturières, extractives et autres)	<b>7</b>
Construction	<b>1</b>
Activités spécialisées, scientifiques et techniques	<b>1</b>
<b>Total</b>	<b>9</b>

Parmi les 13 secteurs proposés, 3 ont été cités.

#### Localisation de l'emploi

	Nb
31	<b>1</b>
44	<b>3</b>
49	<b>2</b>
72	<b>1</b>
76	<b>1</b>
85	<b>1</b>
<b>Total</b>	<b>9</b>



# QUE DEVIENNENT NOS ETUDIANTS DIPLOMÉS DE LICENCE PROFESSIONNELLE ?

## Enquête à 30 mois - Promotion 2009-2010 Gestion et conception de projets industriels

### Quotité du temps de travail

	Nb
1. Temps plein	9
<b>Total</b>	<b>9</b>

### Salaire net mensuel (en euros) basé sur le temps complet

	Nb
Moins de 1280	1
De 1280 à 1359	1
De 1440 à 1519	2
De 1520 à 1599	1
1600 et plus	2
<b>Total</b>	<b>7</b>

### Relation Emploi Formation

#### Degré de satisfaction en fonction des raisons

	Nb	
Vous satisfait pleinement.	5	50,0%
Ne répond pas complètement à votre attente.	4	40,0%
Vous insatisfait et vous comptez en changer rapidement	1	10,0%
<b>Total</b>	<b>10</b>	

#### Degré de satisfaction en fonction des raisons

	Contenu & missions de l'emploi	Rémunération	Relations dans l'entreprise	Adéquation avec mon projet professionnel	Perspectives de carrière	Autonomie	Localisation	Concordance avec mes objectifs personnels	Horaires de travail
Vous satisfait pleinement.	4	2	3	0	1	2	1	1	1
Ne répond pas complètement à votre attente.	3	3	2	2	1	1	1	1	0





# QUE DEVIENNENT NOS ETUDIANTS DIPLOMÉS DE LICENCE PROFESSIONNELLE ?

## Enquête à 30 mois - Promotion 2009-2010

### Licence Pro Gestionnaire et responsable technique des sites immobiliers

**20 inscrits**

**16 diplômés enquêtés** (selon méthodologie ministérielle)

**11 ont répondu**



**2 femmes**



**9 hommes**

## Etudes postérieures au diplôme obtenu en 2010

### Poursuite des études, ou préparation à un diplôme, ou un concours de la fonction publique

Oui	<b>4</b>	<b>33,3%</b>
Non	<b>8</b>	<b>66,7%</b>
<b>Total</b>	<b>12</b>	<b>100,0%</b>

## Situation professionnelle au 1er décembre 2012

1. Vous avez un emploi (y compris si c'est un emploi occasionnel ou de très courte durée, ou si vous êtes en alternance ou en formation continue, ou si vous êtes en arrêt maladie ou en congé maternité)	<b>11</b>	<b>91,7%</b>
2. Vous n'avez pas d'emploi et vous recherchez du travail ou vous êtes en attente d'un contrat	<b>1</b>	<b>8,3%</b>
<b>Total</b>	<b>12</b>	

## Personnes qui ne travaillent pas

### Occupation d'un emploi depuis l'obtention de votre diplôme en 2010

Oui	<b>1</b>
<b>Total</b>	<b>1</b>

## Personnes qui travaillent

### Premier emploi depuis l'obtention du diplôme en 2010

Oui	<b>6</b>	<b>54,5%</b>
Non	<b>5</b>	<b>45,5%</b>
<b>Total</b>	<b>11</b>	

# QUE DEVIENNENT NOS ETUDIANTS DIPLOMÉS DE LICENCE PROFESSIONNELLE ?

## Enquête à 30 mois - Promotion 2009-2010

### Licence Pro Gestionnaire et responsable technique des sites immobiliers

#### Sur l'emploi occupé au 1er décembre 2012

##### Intitulé de l'emploi

Apprenti ingénieur en maîtrise d'oeuvre d'exécution
Chargé de conduite d'opération neuf et réhabilitation
Chargé technique de Patrimoine Travaux
Conducteur de travaux
Gestionnaire de sites immobiliers
Magasinier
Négociatrice location dans l'immobilier
Responsable de groupes immobiliers
Responsable metier maintenance immobilière et énergie au sein de la direction immobilière
Technicien Bâtiment
Technicien études de prix

##### Nature du contrat

Fonctionnaire (y compris fonctionnaire stagiaire ou élève fonctionnaire)	1	9,1%
CDI	7	63,6%
CDD (y compris contractuel de la fonction publique, ATER, assistant(e) d'éducation)	1	9,1%
Intérimaire	1	9,1%
Contrat d'apprentissage	1	9,1%
<b>Total</b>	<b>11</b>	<b>100,0%</b>

##### Niveau de l'emploi

ingénieur, cadre, professions libérales, professions intellectuelles supérieures	3	27,3%
personnel de catégorie B de la fonction publique	2	18,2%
emploi de niveau intermédiaire : technicien, agent de maîtrise, maîtrise administrative et commerciale, VRP	4	36,4%
manœuvre, ouvrier	1	9,1%
employé de bureau, de commerce, personnel de service	1	9,1%
<b>Total</b>	<b>11</b>	<b>100,0%</b>

##### Type d'employeur

la fonction publique (d'Etat, territoriale ou hospitalière)	2	18,2%
une entreprise privée	9	81,8%
<b>Total</b>	<b>11</b>	<b>100,0%</b>

##### Secteur(s) d'activité économique de l'employeur

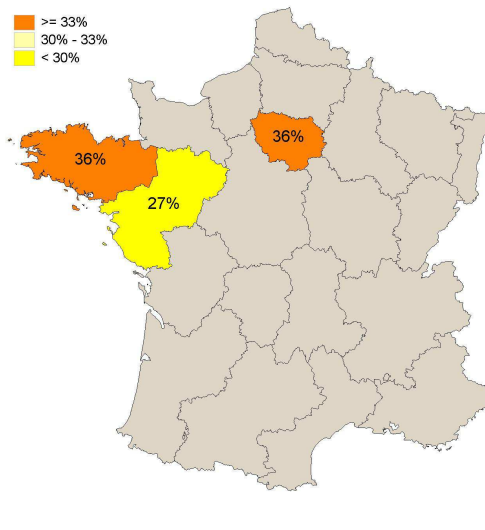
Industries (manufacturières, extractives et autres)	2	18,2%
Construction	1	9,1%
Commerce, transports, hébergement et restauration	2	18,2%
Activités spécialisées, scientifiques et techniques	1	9,1%
Administration publique	1	9,1%
Santé humaine et action sociale	1	9,1%
Autres activités de service	3	27,3%
<b>Total</b>	<b>11</b>	<b>100,0%</b>

Parmi les 13 secteurs proposés, 7 sont cités.

# QUE DEVIENNENT NOS ETUDIANTS DIPLOMÉS DE LICENCE PROFESSIONNELLE ?

## Enquête à 30 mois - Promotion 2009-2010

### Licence Pro Gestionnaire et responsable technique des sites immobiliers



#### Localisation de l'emploi

22	1	9,1%
29	1	9,1%
35	2	18,2%
44	3	27,3%
75	3	27,3%
78	1	9,1%
<b>Total</b>	<b>11</b>	<b>100,0%</b>

#### Quotité du temps de travail

1. Temps plein	<b>11</b>	<b>100,0%</b>
<b>Total</b>	<b>11</b>	<b>100,0%</b>

#### Salaire net mensuel (en euros) basé sur le temps complet

	Nb	
De 1000 à 1300	3	30,0%
De 1301 à 1600	2	20,0%
De 1601 à 1899	2	20,0%
1900 et plus	3	30,0%
<b>Total</b>	<b>10</b>	

#### Relation Emploi Formation

#### Degré de satisfaction en fonction des raisons

Vous satisfait pleinement.	5	45,5%
Ne répond pas complètement à votre attente.	4	36,4%
Vous insatisfait et vous comptez en changer rapidement	2	18,2%
<b>Total</b>	<b>11</b>	

#### Degré de satisfaction en fonction des raisons

	Contenu & missions de l'emploi	Perspectives de carrière	Relations dans l'entreprise	Adéquation avec mon projet professionnel	Rémunération	Autonomie	Concordance avec mes objectifs personnels	Localisation	Horaires de travail
Vous satisfait pleinement.	3	3	4	3	2	3	2	1	1
Ne répond pas complètement à votre attente.	2	1	1	1	2	1	1	1	1



# QUE DEVIENNENT NOS ETUDIANTS DIPLOMÉS DE LICENCE PROFESSIONNELLE ?

## Enquête à 30 mois - Promotion 2009-2010

### Licence Pro Logiciels libres

**15 inscrits**

**12 diplômés enquêtés** (selon méthodologie ministérielle)

**9 ont répondu**



**2 femmes**



**7 hommes**

## Etudes postérieures au diplôme obtenu en 2010

### Poursuite des études, ou préparation à un diplôme, ou un concours de la fonction publique

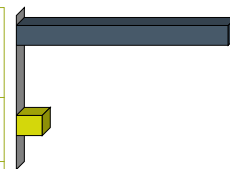
Oui	<b>2</b>
Non	<b>7</b>
<b>Total</b>	<b>9</b>

### Formations suivies

ENI Ecole Informatique Nantes, Titre Concepteur Développeur Informatique.  
Titre Administrateur système et réseau Titre Management des systèmes d'information et des infrastructures

## Situation professionnelle au 1er décembre 2012

1. Vous avez un emploi (y compris si c'est un emploi occasionnel ou de très courte durée, ou si vous êtes en alternance ou en formation continue, ou si vous êtes en arrêt maladie ou en congé maternité)	<b>8</b>
2. Vous n'avez pas d'emploi et vous recherchez du travail ou vous êtes en attente d'un contrat	<b>1</b>
<b>Total</b>	<b>9</b>



## Personnes qui ne travaillent pas

### Occupation d'un emploi depuis l'obtention de votre diplôme en 2010

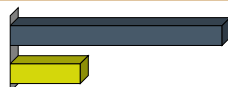
Oui	<b>1</b>
<b>Total</b>	<b>1</b>



## Personnes qui travaillent

### Premier emploi depuis l'obtention du diplôme en 2010

Oui	<b>6</b>
Non	<b>2</b>
<b>Total</b>	<b>8</b>



## Sur l'emploi occupé au 1er décembre 2012

### Intitulé de l'emploi

Analyste développeur
Analyste programmeur
Développeur
Développeur d'applications
Développeur Web et application android
Expert Poste de travail Windows
Ingénieur d'étude
Technicien exploitant

# QUE DEVIENNENT NOS ETUDIANTS DIPLOMÉS DE LICENCE PROFESSIONNELLE ?

## Enquête à 30 mois - Promotion 2009-2010

### Licence Pro Logiciels libres

#### Nature du contrat

CDI	7
Contrat de professionnalisation	1
<b>Total</b>	<b>8</b>

#### Niveau de l'emploi

ingénieur, cadre, professions libérales, professions intellectuelles supérieures	1
emploi de niveau intermédiaire : technicien, agent de maîtrise, maîtrise administrative et commerciale, VRP	5
employé de bureau, de commerce, personnel de service	2
<b>Total</b>	<b>8</b>

#### Type d'employeur

une entreprise privée	8
<b>Total</b>	<b>8</b>

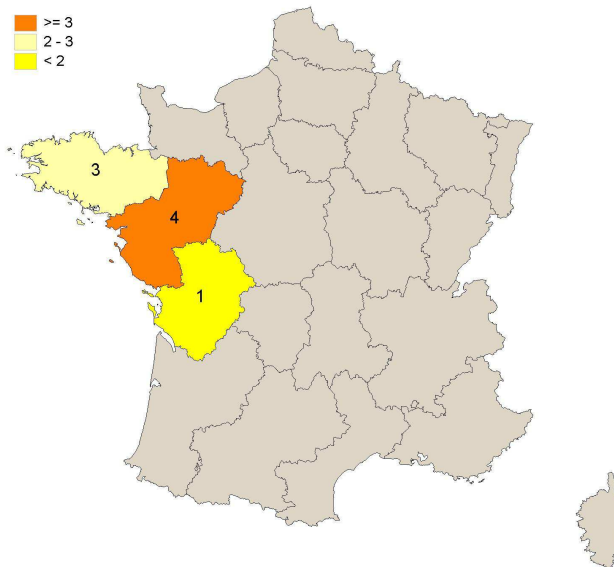
#### Secteur(s) d'activité économique de l'employeur

Information et communication	6
Activités financières et d'assurance	1
Activités spécialisées, scientifiques et techniques	1
<b>Total</b>	<b>8</b>

Parmi les 13 secteurs proposés, 3 sont cités.

#### Localisation de l'emploi

29	1
35	2
44	1
49	2
53	1
79	1
<b>Total</b>	<b>8</b>



#### Quotité du temps de travail




1. Temps plein	8
<b>Total</b>	<b>8</b>

# QUE DEVIENNENT NOS ETUDIANTS DIPLOMÉS DE LICENCE PROFESSIONNELLE ?

## Enquête à 30 mois - Promotion 2009-2010



### Licence Pro Logiciels libres

#### Salaire net mensuel (en euros) basé sur le temps complet

De 1301 à 1600	3	
De 1601 à 1899	3	
1900 et plus	1	
<b>Total</b>	<b>7</b>	

#### Relation Emploi Formation

##### Degré de satisfaction en fonction des raisons

Vous satisfait pleinement.	4	
Ne répond pas complètement à votre attente.	5	
<b>Total</b>	<b>9</b>	

##### Degré de satisfaction en fonction des raisons

	Adéquation avec mon projet professionnel	Contenu & missions de l'emploi	Rémunération	Relations dans l'entreprise	Concordance avec mes objectifs personnels	Horaires de travail	Perspectives de carrière	Autonomie	Localisation
Vous satisfait pleinement.	4	3	1	3	2	2	2	3	1
Ne répond pas complètement à votre attente.	2	3	3	1	2	1	1	0	0





# QUE DEVIENNENT NOS ETUDIANTS DIPLOMÉS DE LICENCE PROFESSIONNELLE ?

## Enquête à 30 mois - Promotion 2009-2010

### Maintenance des systèmes automatisés

**11 inscrits**

**11 diplômés enquêtés** (selon méthodologie ministérielle)

**8 ont répondu**



**1 femme**



**7 hommes**

## Etudes postérieures au diplôme obtenu en 2010

**Poursuite des études, ou préparation à un diplôme, ou un concours de la fonction publique**

	Nb
Oui	<b>1</b>
Non	<b>7</b>
<b>Total</b>	<b>8</b>

## Situation professionnelle au 1er décembre 2012

1. Vous avez un emploi (y compris si c'est un emploi occasionnel ou de très courte durée, ou si vous êtes en alternance ou en formation continue, ou si vous êtes en arrêt maladie ou en congé maternité)	<b>8</b>	
<b>Total</b>	<b>8</b>	

## Personnes qui travaillent

**Premier emploi depuis l'obtention du diplôme en 2010**

	Nb	
Oui	<b>5</b>	
Non	<b>3</b>	

## Sur l'emploi occupé au 1er décembre 2012

**Intitulé de l'emploi**

Agent de maîtrise
Attaché commercial itinérant
Automaticien
Automaticien / électricien
Charge d'exploitation éolien
Technicien d'intervention (froid industriel)
Technicien de maintenance
Technicien Méthodes Maintenance

# QUE DEVIENNENT NOS ETUDIANTS DIPLOMÉS DE LICENCE PROFESSIONNELLE ?

## Enquête à 30 mois - Promotion 2009-2010

### Maintenance des systèmes automatisés

#### Nature du contrat

	Nb
CDI	<b>8</b>
<b>Total</b>	<b>8</b>

#### Niveau de l'emploi

	Nb
ingénieur, cadre, professions libérales, professions intellectuelles supérieures	<b>1</b>
emploi de niveau intermédiaire : technicien, agent de maîtrise, maîtrise administrative et commerciale, VRP	<b>7</b>
<b>Total</b>	<b>8</b>

#### Type d'employeur

	Nb
une entreprise privée	<b>8</b>
<b>Total</b>	<b>8</b>

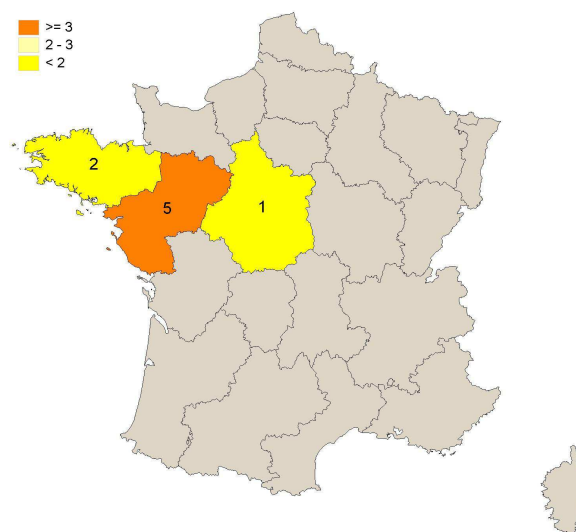
#### Secteur(s) d'activité économique de l'employeur

	Nb
Industries (manufacturières, extractives et autres)	<b>4</b>
Activités spécialisées, scientifiques et techniques	<b>2</b>
Autres activités de service	<b>2</b>
<b>Total</b>	<b>8</b>

Parmi les 13 secteurs proposés, 3 ont été cités.

#### Localisation de l'emploi

	Nb
35	<b>2</b>
37	<b>1</b>
44	<b>1</b>
53	<b>2</b>
72	<b>2</b>
<b>Total</b>	<b>8</b>



# QUE DEVIENNENT NOS ETUDIANTS DIPLOMÉS DE LICENCE PROFESSIONNELLE ?

## Enquête à 30 mois - Promotion 2009-2010

### Maintenance des systèmes automatisés

#### Quotité du temps de travail

	Nb
1. Temps plein	<b>8</b>
<b>Total</b>	<b>8</b>

#### Salaire net mensuel (en euros) basé sur le temps complet

	Nb
Moins de 600	<b>1</b>
De 1200 à 1499	<b>3</b>
De 1500 à 1799	<b>2</b>
1800 et plus	<b>2</b>
<b>Total</b>	<b>8</b>

#### Relation Emploi Formation

#### Degré de satisfaction en fonction des raisons

	Nb
Vous satisfait pleinement.	<b>7</b>
Ne répond pas complètement à votre attente.	<b>1</b>
Vous insatisfait et vous comptez en changer rapidement	<b>0</b>
<b>Total</b>	<b>8</b>

#### Degré de satisfaction en fonction des raisons

	Localisation	Autonomie	Contenu & missions de l'emploi	Rémunération	Perspectives de carrière	Relations dans l'entreprise	Horaires de travail	Concordance avec mes objectifs personnels	Adéquation avec mon projet professionnel
Vous satisfait pleinement.	<b>6</b>	<b>6</b>	<b>5</b>	<b>4</b>	<b>3</b>	<b>4</b>	<b>3</b>	<b>3</b>	<b>2</b>
Ne répond pas complètement à votre attente.	<b>0</b>	<b>0</b>	<b>0</b>	<b>0</b>	<b>1</b>	<b>0</b>	<b>0</b>	<b>0</b>	<b>0</b>



# QUE DEVIENNENT NOS ETUDIANTS DIPLOMÉS DE LICENCE PROFESSIONNELLE ?

## Enquête à 30 mois - Promotion 2009-2010

### Management des entreprises culturelles

**20 inscrits**

**14 diplômés enquêtés** (selon méthodologie ministérielle)

**11 ont répondu**



**9 femmes**



**2 hommes**

## Etudes postérieures au diplôme obtenu en 2010

### Poursuite des études, ou préparation à un diplôme, ou un concours de la fonction publique

	Nb	% cit.
Oui	<b>1</b>	<b>9,1%</b>
Non	<b>10</b>	<b>90,9%</b>
<b>Total</b>	<b>11</b>	<b>100,0%</b>

## Situation professionnelle au 1er décembre 2012

1. Vous avez un emploi (y compris si c'est un emploi occasionnel ou de très courte durée, ou si vous êtes en alternance ou en formation continue, ou si vous êtes en arrêt maladie ou en congé maternité)	<b>9</b>	<b>81,8%</b>	
2. Vous n'avez pas d'emploi et vous recherchez du travail ou vous êtes en attente d'un contrat	<b>2</b>	<b>18,2%</b>	
3. Vous n'avez pas d'emploi et vous ne cherchez pas de travail	<b>0</b>	<b>0,0%</b>	
<b>Total</b>	<b>11</b>	<b>100,0%</b>	

## Personnes qui ne travaillent pas

### Occupation d'un emploi depuis l'obtention de votre diplôme en 2010

	Nb
Oui	<b>4</b>

## Personnes qui travaillent

### Premier emploi depuis l'obtention du diplôme en 2010

	Nb
Oui	<b>2</b>
Non	<b>7</b>

## Sur l'emploi occupé au 1er décembre 2012

### Intitulé de l'emploi

Chargée d'administration
Agent administratif
Assistante administrative et communication
Chargé de production
Chargée de production et de régie
Contrôleur de gestion
Directrice administrative
Formation technicien son et lumière en spectacle vivant

# QUE DEVIENNENT NOS ETUDIANTS DIPLOMÉS DE LICENCE PROFESSIONNELLE ?

## Enquête à 30 mois - Promotion 2009-2010

### Management des entreprises culturelles

#### Nature du contrat

	Nb
Profession libérale, indépendant, chef d'entreprise, auto-entrepreneur	1
Fonctionnaire (y compris fonctionnaire stagiaire ou élève fonctionnaire)	1
CDI	2
CDD (y compris contractuel de la fonction publique, ATER, assistant(e) d'éducation)	2
Intermittent du spectacle, pigiste	1
Contrat de professionnalisation	1
Autre	1
<b>Total</b>	<b>9</b>

#### Niveau de l'emploi

	Nb
ingénieur, cadre, professions libérales, professions intellectuelles supérieures	2
emploi de niveau intermédiaire : technicien, agent de maîtrise, maîtrise administrative et commerciale, VRP	1
personnel de catégorie C de la fonction publique	1
employé de bureau, de commerce, personnel de service	5
<b>Total</b>	<b>9</b>

#### Type d'employeur

	Nb
vous-même	1
la fonction publique (d'Etat, territoriale ou hospitalière)	1
une entreprise privée	2
un organisme à but non lucratif ou une association	5
<b>Total</b>	<b>9</b>

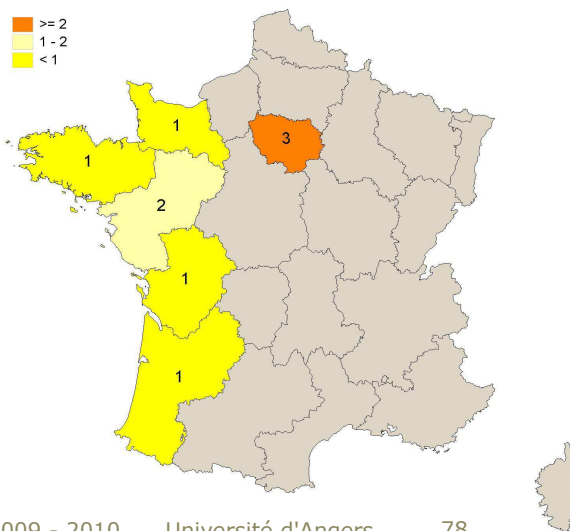
#### Secteur(s) d'activité économique de l'employeur

	Nb
Commerce, transports, hébergement et restauration	1
Administration publique	1
Arts, spectacles et activités récréatives	7
<b>Total</b>	<b>9</b>

Parmi les 13 secteurs proposés, 3 ont été cités.

#### Localisation de l'emploi

	Nb
14	1
29	1
33	1
44	2
75	2
77	1
86	1
<b>Total</b>	<b>9</b>



# QUE DEVIENNENT NOS ETUDIANTS DIPLOMÉS DE LICENCE PROFESSIONNELLE ?

## Enquête à 30 mois - Promotion 2009-2010

### Management des entreprises culturelles

#### Quotité du temps de travail

	Nb
1. Temps plein	<b>8</b>
2. Temps partiel	<b>1</b>
<b>Total</b>	<b>9</b>

#### Salaire net mensuel (en euros) basé surele temps complet

	Nb
Moins de 1040	<b>2</b>
De 1040 à 1119	<b>1</b>
De 1120 à 1199	<b>2</b>
1360 et plus	<b>3</b>
<b>Total</b>	<b>8</b>

#### Relation Emploi Formation

##### Degré de satisfaction en fonction des raisons

	Nb
Vous satisfait pleinement.	<b>4</b>
Ne répond pas complètement à votre attente.	<b>5</b>
Vous insatisfait et vous comptez en changer rapidement	<b>2</b>
<b>Total</b>	<b>11</b>

##### Degré de satisfaction en fonction des raisons

	Perspectives de carrière	Adéquation avec mon projet professionnel	Rémunération	Contenu & missions de l'emploi	Concordance avec mes objectifs personnels	Localisation	Horaires de travail	Relations dans l'entreprise	Autre
Vous satisfait pleinement.	<b>1</b>	<b>2</b>	<b>0</b>	<b>2</b>	<b>1</b>	<b>1</b>	<b>1</b>	<b>1</b>	<b>1</b>
Ne répond pas complètement à votre attente.	<b>2</b>	<b>2</b>	<b>3</b>	<b>1</b>	<b>2</b>	<b>1</b>	<b>1</b>	<b>0</b>	<b>0</b>





# QUE DEVIENNENT NOS ETUDIANTS DIPLOMÉS DE LICENCE PROFESSIONNELLE ?

## Enquête à 30 mois - Promotion 2009-2010

### Licence Pro Management des établissements équestres

**30 inscrits**

**24 diplômés enquêtés** (selon méthodologie ministérielle)

**13 ont répondu**



**8 femmes**



**5 hommes**

## Etudes postérieures au diplôme obtenu en 2010

### Poursuite des études, ou préparation à un diplôme, ou un concours de la fonction publique

Oui	<b>2</b>	<b>15,4%</b>
Non	<b>11</b>	<b>84,6%</b>
<b>Total</b>	<b>13</b>	<b>100,0%</b>

## Situation professionnelle au 1er décembre 2012

1. Vous avez un emploi (y compris si c'est un emploi occasionnel ou de très courte durée, ou si vous êtes en alternance ou en formation continue, ou si vous êtes en arrêt maladie ou en congé maternité)	<b>12</b>	<b>92,3%</b>
2. Vous n'avez pas d'emploi et vous recherchez du travail ou vous êtes en attente d'un contrat	<b>1</b>	<b>7,7%</b>
<b>Total</b>	<b>13</b>	

## Personnes qui ne travaillent pas

### Occupation d'un emploi depuis l'obtention de votre diplôme en 2010

Oui	<b>1</b>
<b>Total</b>	<b>1</b>

## Personnes qui travaillent

### Premier emploi depuis l'obtention du diplôme en 2010

Oui	<b>5</b>	<b>41,7%</b>
Non	<b>7</b>	<b>58,3%</b>
<b>Total</b>	<b>12</b>	

# QUE DEVIENNENT NOS ETUDIANTS DIPLOMÉS DE LICENCE PROFESSIONNELLE ?

## Enquête à 30 mois - Promotion 2009-2010

### Licence Pro Management des établissements équestres

#### Sur l'emploi occupé au 1er décembre 2012

#### Intitulé de l'emploi

Moniteur d'équitation
Auto entrepreneur
Cavalier-enseignant
Conducteur MC
Coordinatrice des manifestations équestre d'une association
Enseignant cavalier formateur
Enseignant d equitation
Formatrice en MFR
Moniteur/enseignant d'équitation
Monitrice d'équitation
Technicienne d'élevage

#### Nature du contrat

Profession libérale, indépendant, chef d'entreprise, auto-entrepreneur	1	8,3%
CDI	9	75,0%
CDD (y compris contractuel de la fonction publique, ATER, assistant(e) d'éducation)	2	16,7%
<b>Total</b>	<b>12</b>	<b>100,0%</b>

#### Niveau de l'emploi

ingénieur, cadre, professions libérales, professions intellectuelles supérieures	1	8,3%
emploi de niveau intermédiaire : technicien, agent de maîtrise, maîtrise administrative et commerciale, VRP	5	41,7%
manœuvre, ouvrier	4	33,3%
employé de bureau, de commerce, personnel de service	2	16,7%
<b>Total</b>	<b>12</b>	<b>100,0%</b>

#### Type d'employeur

vous-même	1	8,3%
une entreprise privée	8	66,7%
un organisme à but non lucratif ou une association	3	25,0%
<b>Total</b>	<b>12</b>	<b>100,0%</b>

#### Secteur(s) d'activité économique de l'employeur

Agriculture, sylviculture et pêche	7	58,3%
Commerce, transports, hébergement et restauration	1	8,3%
Enseignement	1	8,3%
Autres activités de service	3	25,0%
<b>Total</b>	<b>12</b>	<b>100,0%</b>

Parmi les 13 secteurs proposés, 4 sont cités.

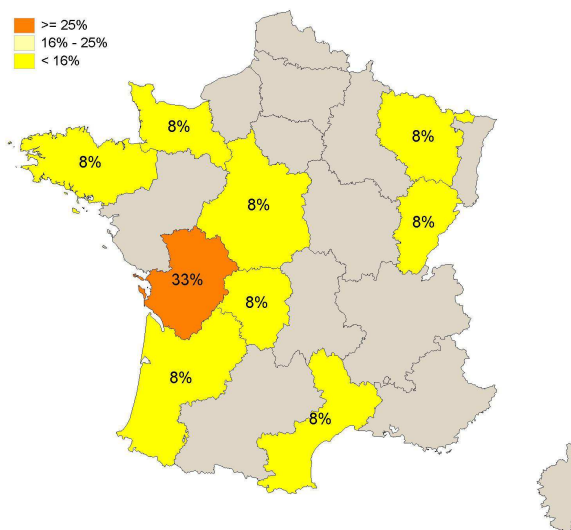
# QUE DEVIENNENT NOS ETUDIANTS DIPLÔMÉS DE LICENCE PROFESSIONNELLE ?

## Enquête à 30 mois - Promotion 2009-2010

### Licence Pro Management des établissements équestres

#### Localisation de l'emploi

17	1	8,3%
19	1	8,3%
22	1	8,3%
30	1	8,3%
33	1	8,3%
45	1	8,3%
61	1	8,3%
86	3	25,0%
88	1	8,3%
90	1	8,3%
<b>Total</b>	<b>12</b>	<b>100,0%</b>



#### Quotité du temps de travail

1. Temps plein	11	91,7%
2. Temps partiel	1	8,3%
<b>Total</b>	<b>12</b>	<b>100,0%</b>

#### Salaire net mensuel (en euros) basé sur le temps complet

	Nb	
Moins de 1000	1	10,0%
De 1000 à 1300	5	50,0%
De 1301 à 1600	3	30,0%
De 1601 à 1899	1	10,0%
<b>Total</b>	<b>10</b>	

### Relation Emploi Formation

#### Degré de satisfaction en fonction des raisons

Vous satisfait pleinement.	9	69,2%
Ne répond pas complètement à votre attente.	4	30,8%
Vous insatisfait et vous comptez en changer rapidement	0	0,0%
<b>Total</b>	<b>13</b>	

#### Degré de satisfaction en fonction des raisons

	Adéquation avec mon projet professionnel	Contenu & missions de l'emploi	Relations dans l'entreprise	Concordance avec mes objectifs personnels	Localisation	Autonomie	Rémunération	Horaires de travail	Perspectives de carrière	Autre
Vous satisfait pleinement.	9	7	6	5	4	5	2	2	2	0
Ne répond pas complètement à votre attente.	2	0	0	1	1	0	2	0	0	1



# QUE DEVIENNENT NOS ETUDIANTS DIPLOMÉS DE LICENCE PROFESSIONNELLE ?

## Enquête à 30 mois - Promotion 2009-2010

### Management des PME / PMI

**27 inscrits**

**23 diplômés enquêtés** (selon méthodologie ministérielle)

**15 ont répondu**



**13 femmes**



**2 hommes**

## Etudes postérieures au diplôme obtenu en 2010

### Poursuite des études, ou préparation à un diplôme, ou un concours de la fonction publique

	Nb	% cit.
Oui	<b>2</b>	<b>13,3%</b>
Non	<b>13</b>	<b>86,7%</b>
<b>Total</b>	<b>15</b>	<b>100,0%</b>

## Situation professionnelle au 1er décembre 2012

1. Vous avez un emploi (y compris si c'est un emploi occasionnel ou de très courte durée, ou si vous êtes en alternance ou en formation continue, ou si vous êtes en arrêt maladie ou en congé maternité)	<b>13</b>	<b>86,7%</b>
2. Vous n'avez pas d'emploi et vous recherchez du travail ou vous êtes en attente d'un contrat	<b>2</b>	<b>13,3%</b>
3. Vous n'avez pas d'emploi et vous ne cherchez pas de travail	<b>0</b>	<b>0,0%</b>
<b>Total</b>	<b>15</b>	

## Personnes qui ne travaillent pas

### Occupation d'un emploi depuis l'obtention de votre diplôme en 2010

	Nb
Oui	<b>3</b>

## Personnes qui travaillent

### Premier emploi depuis l'obtention du diplôme en 2010

	Nb
Oui	<b>5</b>
Non	<b>8</b>

# QUE DEVIENNENT NOS ETUDIANTS DIPLOMÉS DE LICENCE PROFESSIONNELLE ?

## Enquête à 30 mois - Promotion 2009-2010

### Management des PME / PMI

#### Sur l'emploi occupé au 1er décembre 2012

##### Intitulé de l'emploi

Analyste de gestion
Assistante administrative
Assistante clientèle
Assistante de gestion
Assistante RH
Chargé de recrutement
Chargée de communication
Chargée de recrutement
Conseiller commercial
Directeur de magasin
Ingénieur d'affaires
Secrétaire comptable
Secrétaire polyvalente

##### Nature du contrat

	Nb	% cit.
CDI	7	53,8%
CDD (y compris contractuel de la fonction publique, ATER, assistant(e) d'éducation)	5	38,5%
Intérimaire	1	7,7%
<b>Total</b>	<b>13</b>	<b>100,0%</b>

##### Niveau de l'emploi

	Nb	% cit.
ingénieur, cadre, professions libérales, professions intellectuelles supérieures	1	7,7%
personnel de catégorie B de la fonction publique	2	15,4%
emploi de niveau intermédiaire : technicien, agent de maîtrise, maîtrise administrative et commerciale, VRP	5	38,5%
employé de bureau, de commerce, personnel de service	5	38,5%
<b>Total</b>	<b>13</b>	<b>100,0%</b>

##### Type d'employeur

	Nb	% cit.
la fonction publique (d'Etat, territoriale ou hospitalière)	2	15,4%
une entreprise privée	10	76,9%
un organisme à but non lucratif ou une association	1	7,7%
<b>Total</b>	<b>13</b>	<b>100,0%</b>

##### Secteur(s) d'activité économique de l'employeur

	Nb	% cit.
Industries (manufacturières, extractives et autres)	1	7,7%
Commerce, transports, hébergement et restauration	3	23,1%
Activités financières et d'assurance	1	7,7%
Activités de services administratifs et de soutien	1	7,7%
Administration publique	1	7,7%
Autres activités de service	6	46,2%
<b>Total</b>	<b>13</b>	<b>100,0%</b>

Parmi les 13 secteurs proposés, 6 sont cités.

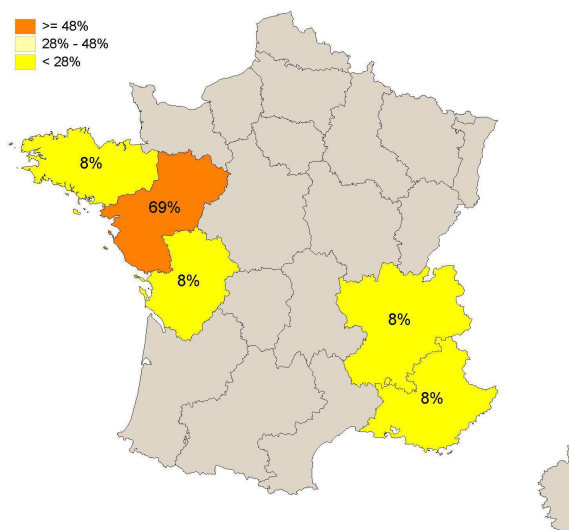
# QUE DEVIENNENT NOS ETUDIANTS DIPLOMÉS DE LICENCE PROFESSIONNELLE ?

## Enquête à 30 mois - Promotion 2009-2010

### Management des PME / PMI

#### Localisation de l'emploi

	Nb	% cit.
13	1	7,7%
35	1	7,7%
44	4	30,8%
49	5	38,5%
74	1	7,7%
79	1	7,7%
<b>Total</b>	<b>13</b>	<b>100,0%</b>



#### Quotité du temps de travail

	Nb	% cit.
1. Temps plein	13	100,0%
<b>Total</b>	<b>13</b>	<b>100,0%</b>

#### Salaire net mensuel (en euros) basé sur le temps complet

	Nb
Moins de 1200	2
De 1200 à 1399	4
De 1400 à 1599	2
2000 et plus	1
<b>Total</b>	<b>9</b>

### Relation Emploi Formation

#### Degré de satisfaction en fonction des raisons

	Nb	%
Vous satisfait pleinement.	12	80,0%
Ne répond pas complètement à votre attente.	3	20,0%
Vous insatisfait et vous comptez en changer rapidement	0	0,0%
<b>Total</b>	<b>15</b>	

#### Degré de satisfaction en fonction des raisons

	Contenu & missions de l'emploi	Localisation	Relations dans l'entreprise	Rémunération	Autonomie	Horaires de travail	Perspectives de carrière	Concordance avec mes objectifs personnels	Adéquation avec mon projet professionnel
Vous satisfait pleinement.	10	8	8	5	6	5	5	4	4
Ne répond pas complètement à votre attente.	2	0	0	1	0	0	0	1	0





# QUE DEVIENNENT NOS ETUDIANTS DIPLOMÉS DE LICENCE PROFESSIONNELLE ?

## Enquête à 30 mois - Promotion 2009-2010

### Licence Pro Management des services aériens

35 inscrits

24 diplômés enquêtés (selon méthodologie ministérielle)

13 ont répondu



7 femmes



6 hommes

## Etudes postérieures au diplôme obtenu en 2010

Poursuite des études, ou préparation à un diplôme, ou un concours de la fonction publique

Oui	5	38,5%
Non	8	61,5%
<b>Total</b>	<b>13</b>	<b>100,0%</b>

## Situation professionnelle au 1er décembre 2012

1. Vous avez un emploi (y compris si c'est un emploi occasionnel ou de très courte durée, ou si vous êtes en alternance ou en formation continue, ou si vous êtes en arrêt maladie ou en congé maternité)	9	69,2%
2. Vous n'avez pas d'emploi et vous recherchez du travail ou vous êtes en attente d'un contrat	3	23,1%
3. Vous n'avez pas d'emploi et vous ne cherchez pas de travail	1	7,7%
<b>Total</b>	<b>13</b>	

## Personnes qui ne travaillent pas

Occupation d'un emploi depuis l'obtention de votre diplôme en 2010

Oui	4
Non	1
<b>Total</b>	<b>5</b>

## Personnes qui travaillent

Premier emploi depuis l'obtention du diplôme en 2010

Oui	2	22,2%
Non	7	77,8%
<b>Total</b>	<b>9</b>	

# QUE DEVIENNENT NOS ETUDIANTS DIPLOMÉS DE LICENCE PROFESSIONNELLE ?

## Enquête à 30 mois - Promotion 2009-2010

### Licence Pro Management des services aériens

#### Sur l'emploi occupé au 1er décembre 2012

##### Intitulé de l'emploi

Agent d'escale
Agent d'escale aéroportuaire
Agent d'escale d'aviation d'affaires
Agent de passage
Agent de trafic aviation générale
Chargée de missions Affaires Techniques - Aviation Générale
FBO Manager
Ingénieur Systèmes

##### Nature du contrat

CDI	2	22,2%
CDD (y compris contractuel de la fonction publique, ATER, assistant(e) d'éducation)	5	55,6%
Intérimaire	2	22,2%
<b>Total</b>	<b>9</b>	<b>100,0%</b>

##### Niveau de l'emploi

ingénieur, cadre, professions libérales, professions intellectuelles supérieures	3	33,3%
personnel de catégorie B de la fonction publique	1	11,1%
employé de bureau, de commerce, personnel de service	5	55,6%
<b>Total</b>	<b>9</b>	<b>100,0%</b>

##### Type d'employeur

une entreprise privée	9	100,0%
<b>Total</b>	<b>9</b>	<b>100,0%</b>

##### Secteur(s) d'activité économique de l'employeur

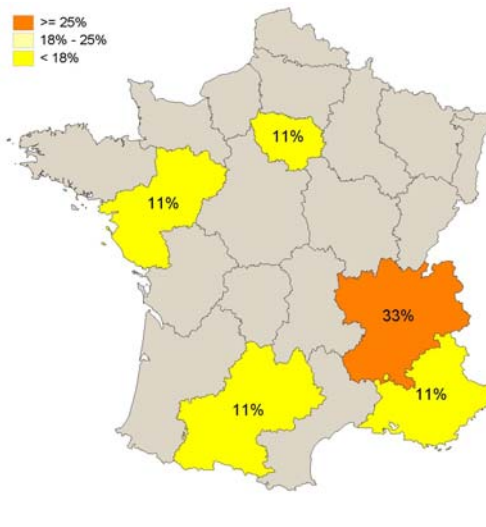
Industries (manufacturières, extractives et autres)	1	11,1%
Commerce, transports, hébergement et restauration	7	77,8%
Autres activités de service	1	11,1%
<b>Total</b>	<b>9</b>	<b>100,0%</b>

Parmi les 13 secteurs proposés, 3 sont cités.

# QUE DEVIENNENT NOS ETUDIANTS DIPLOMÉS DE LICENCE PROFESSIONNELLE ?

## Enquête à 30 mois - Promotion 2009-2010

### Licence Pro Management des services aériens



#### Localisation de l'emploi

13	1	11,1%
31	1	11,1%
38	2	22,2%
44	1	11,1%
6	1	11,1%
73	1	11,1%
75	1	11,1%
99	1	11,1%
<b>Total</b>	<b>9</b>	<b>100,0%</b>

99 = étranger

#### Quotité du temps de travail

1. Temps plein	4	44,4%
2. Temps partiel	5	55,6%
<b>Total</b>	<b>9</b>	<b>100,0%</b>

#### Salaire net mensuel (en euros) basé sur le temps complet

	Nb	
De 1000 à 1300	1	33,3%
De 1601 à 1899	1	33,3%
1900 et plus	1	33,3%
<b>Total</b>	<b>3</b>	

## Relation Emploi Formation

#### Degré de satisfaction en fonction des raisons

Vous satisfait pleinement.	6	50,0%
Ne répond pas complètement à votre attente.	6	50,0%
Vous insatisfait et vous comptez en changer rapidement	0	0,0%
<b>Total</b>	<b>12</b>	

#### Degré de satisfaction en fonction des raisons

	Contenu & missions de l'emploi	Rémunération	Adéquation avec mon projet professionnel	Perspectives de carrière	Concordance avec mes objectifs personnels	Localisation	Horaires de travail	Relations dans l'entreprise	Autonomie
Vous satisfait pleinement.	5	2	3	1	2	3	2	4	3
Ne répond pas complètement à votre attente.	3	4	2	4	3	1	2	0	0



# QUE DEVIENNENT NOS ETUDIANTS DIPLOMÉS DE LICENCE PROFESSIONNELLE ?

Enquête à 30 mois - Promotion 2009-2010

Licence Pro Manager en entreprises d'horticulture et de paysage

**27 inscrits**

**24 diplômés enquêtés** (selon méthodologie ministérielle)

**19 ont répondu**



**5 femmes**



**14 hommes**

## Etudes postérieures au diplôme obtenu en 2010

### Poursuite des études, ou préparation à un diplôme, ou un concours de la fonction publique

Oui	<b>2</b>	<b>10,5%</b>
Non	<b>17</b>	<b>89,5%</b>
<b>Total</b>	<b>19</b>	<b>100,0%</b>


### Formations suivies

Ecole d'ingénieur du paysage Itiape
Master européen de "Management et stratégie d'entreprise"

## Situation professionnelle au 1er décembre 2012

1. Vous avez un emploi (y compris si c'est un emploi occasionnel ou de très courte durée, ou si vous êtes en alternance ou en formation continue, ou si vous êtes en arrêt maladie ou en congé maternité)

**19**



**Total** **19**

## Personnes qui travaillent

### Premier emploi depuis l'obtention du diplôme en 2010

Oui	<b>11</b>	<b>57,9%</b>
Non	<b>8</b>	<b>42,1%</b>
<b>Total</b>	<b>19</b>	

## Sur l'emploi occupé au 1er décembre 2012

### Intitulé de l'emploi

Adjoint Technique jardinier
Apprenti ingénieur
Assistante pédagogique
Bureau d'étude paysagiste
Chargé d'études en entreprise de paysage
Chargé d'études chez un paysagiste
Chef de culture
Conseiller vendeur en jardinerie
Formatrice en horticulture
Gestionnaire de rayon pépinière
Ouvrier paysagiste
Ouvrier paysagiste qualifié
Ouvrier paysagiste spécialisé en création
Responsable de production
Responsable de production dans la culture de petits fruits rouges.
Responsable de production en horticulture
Responsable du personnel maraîchage
Technicienne Responsable du Centre Horticole
Vendeuse en jardinerie

# QUE DEVIENNENT NOS ETUDIANTS DIPLOMÉS DE LICENCE PROFESSIONNELLE ?

## Enquête à 30 mois - Promotion 2009-2010

### Licence Pro Manager en entreprises d'horticulture et de paysage

#### Nature du contrat

Fonctionnaire (y compris fonctionnaire stagiaire ou élève fonctionnaire)	1	5,3%
CDI	14	73,7%
CDD (y compris contractuel de la fonction publique, ATER, assistant(e) d'éducation)	3	15,8%
Contrat d'apprentissage	1	5,3%
<b>Total</b>	<b>19</b>	<b>100,0%</b>

#### Niveau de l'emploi

ingénieur, cadre, professions libérales, professions intellectuelles supérieures	2	10,5%
personnel de catégorie B de la fonction publique	3	15,8%
emploi de niveau intermédiaire : technicien, agent de maîtrise, maîtrise administrative et commerciale, VRP	3	15,8%
personnel de catégorie C de la fonction publique	2	10,5%
manœuvre, ouvrier	5	26,3%
employé de bureau, de commerce, personnel de service	4	21,1%
<b>Total</b>	<b>19</b>	<b>100,0%</b>

#### Type d'employeur

la fonction publique (d'Etat, territoriale ou hospitalière)	2	10,5%
une entreprise publique	1	5,3%
une entreprise privée	15	78,9%
un particulier	1	5,3%
<b>Total</b>	<b>19</b>	<b>100,0%</b>

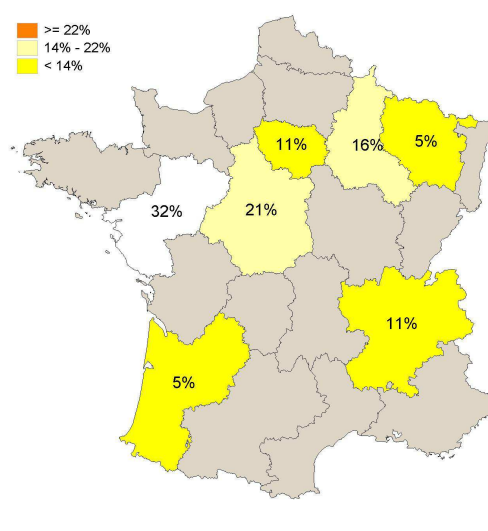
#### Secteur(s) d'activité économique de l'employeur

Agriculture, sylviculture et pêche	8	42,1%
Construction	1	5,3%
Commerce, transports, hébergement et restauration	3	15,8%
Activités spécialisées, scientifiques et techniques	1	5,3%
Administration publique	1	5,3%
Enseignement	2	10,5%
Autres activités de service	3	15,8%
<b>Total</b>	<b>19</b>	<b>100,0%</b>

#### Localisation de l'emploi

10	1
18	1
41	1
44	3
45	2
49	2
51	2
57	1
64	1
72	1
73	1
74	1
75	1
91	1
<b>Total</b>	<b>19</b>

Parmi les 13 secteurs proposés, 7 sont cités.



# QUE DEVIENNENT NOS ETUDIANTS DIPLOMÉS DE LICENCE PROFESSIONNELLE ?

Enquête à 30 mois - Promotion 2009-2010

Licence Pro Manager en entreprises d'horticulture et de paysage

## Quotité du temps de travail

1. Temps plein	<b>19</b>	<b>100,0%</b>
<b>Total</b>	<b>19</b>	<b>100,0%</b>

## Salaire net mensuel (en euros)

basé sur le temps complet

	Nb	
De 1000 à 1300	<b>7</b>	41,2%
De 1301 à 1600	<b>9</b>	52,9%
De 1601 à 1899	<b>1</b>	5,9%
<b>Total</b>	<b>17</b>	

## Relation Emploi Formation

### Degré de satisfaction en fonction des raisons

Vous satisfait pleinement.	<b>9</b>	47,4%
Ne répond pas complètement à votre attente.	<b>9</b>	47,4%
Vous insatisfait et vous comptez en changer rapidement	<b>1</b>	5,3%
<b>Total</b>	<b>19</b>	

### Degré de satisfaction en fonction des raisons

	Rémunération	Perspectives de carrière	Concordance avec mes objectifs personnels	Adéquation avec mon projet professionnel	Contenu & missions de l'emploi	Autonomie	Localisation	Relations dans l'entreprise	Horaires de travail
Vous satisfait pleinement.	<b>3</b>	<b>6</b>	<b>6</b>	<b>7</b>	<b>7</b>	<b>6</b>	<b>4</b>	<b>6</b>	<b>4</b>
Ne répond pas complètement à votre attente.	<b>8</b>	<b>5</b>	<b>4</b>	<b>2</b>	<b>1</b>	<b>1</b>	<b>2</b>	<b>0</b>	<b>1</b>





# QUE DEVIENNENT NOS ETUDIANTS DIPLOMÉS DE LICENCE PROFESSIONNELLE ?

Enquête à 30 mois - Promotion 2009-2010

Méthodes de management intégré Qualité/Sécurité/Environnement

**25 inscrits**

**13 diplômés enquêtés** (selon méthodologie ministérielle)

**9 ont répondu**



**6 femmes**




**3 hommes**

## Etudes postérieures au diplôme obtenu en 2010

**Poursuite des études, ou préparation à un diplôme, ou un concours de la fonction publique**

	Nb	% cit.
Oui	<b>2</b>	<b>22,2%</b>
Non	<b>7</b>	<b>77,8%</b>
<b>Total</b>	<b>9</b>	<b>100,0%</b>


## Situation professionnelle au 1er décembre 2012

1. Vous avez un emploi (y compris si c'est un emploi occasionnel ou de très courte durée, ou si vous êtes en alternance ou en formation continue, ou si vous êtes en arrêt maladie ou en congé maternité)	<b>9</b>	 100,0%
<b>Total</b>	<b>9</b>	

## Personnes qui travaillent

**Premier emploi depuis l'obtention du diplôme en 2010**

	Nb
Oui	<b>4</b>
Non	<b>5</b>



## Sur l'emploi occupé au 1er décembre 2012

**Intitulé de l'emploi**

Agent d'exploitation
Assistante qualité/environnement
Dieteticienne
Qualiticien et gestionnaire des risques (alternance)
Qualiticienne
Responsable qualité
Responsable qualité gestionnaire des risques
Technicienne de laboratoire
Technicienne Environnement Prévention

# QUE DEVIENNENT NOS ETUDIANTS DIPLOMÉS DE LICENCE PROFESSIONNELLE ?

## Enquête à 30 mois - Promotion 2009-2010

### Méthodes de management intégré Qualité/Sécurité/Environnement

#### Nature du contrat

	Nb
Fonctionnaire (y compris fonctionnaire stagiaire ou élève fonctionnaire)	1
CDI	5
CDD (y compris contractuel de la fonction publique, ATER, assistant(e) d'éducation)	2
Contrat d'apprentissage	1
<b>Total</b>	<b>9</b>

#### Niveau de l'emploi

	Nb
personnel de catégorie A de la fonction publique	1
personnel de catégorie B de la fonction publique	1
emploi de niveau intermédiaire : technicien, agent de maîtrise, maîtrise administrative et commerciale, VRP	6
employé de bureau, de commerce, personnel de service	1
<b>Total</b>	<b>9</b>

#### Type d'employeur

	Nb
la fonction publique (d'Etat, territoriale ou hospitalière)	2
une entreprise privée	7
<b>Total</b>	<b>9</b>

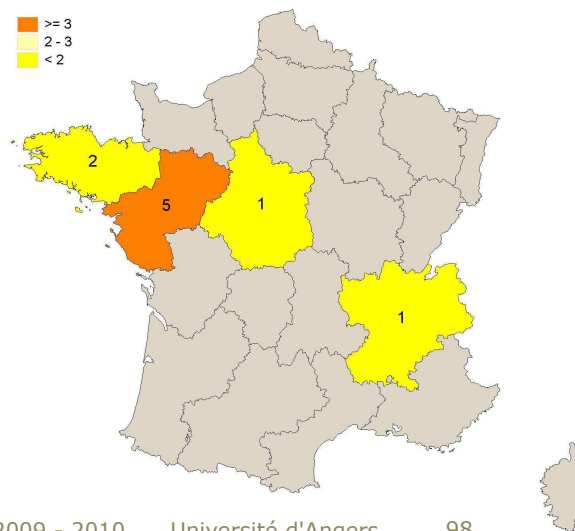
#### Secteur(s) d'activité économique de l'employeur

	Nb
Industries (manufacturières, extractives et autres)	3
Commerce, transports, hébergement et restauration	1
Activités spécialisées, scientifiques et techniques	1
Santé humaine et action sociale	4
<b>Total</b>	<b>9</b>

Parmi les 13 secteurs proposés, 4 ont été cités.

#### Localisation de l'emploi

	Nb
26	1
29	1
35	1
36	1
44	1
49	2
72	1
85	1
<b>Total</b>	<b>9</b>



# QUE DEVIENNENT NOS ETUDIANTS DIPLOMÉS DE LICENCE PROFESSIONNELLE ?

Enquête à 30 mois - Promotion 2009-2010

Méthodes de management intégré Qualité/Sécurité/Environnement

## Quotité du temps de travail

	Nb
1. Temps plein	<b>8</b>
2. Temps partiel	<b>1</b>
<b>Total</b>	<b>9</b>

## Salaire net mensuel (en euros)

basé sur le temps complet

	Nb
Moins de 800	<b>1</b>
De 1200 à 1399	<b>3</b>
De 1400 à 1599	<b>1</b>
1600 et plus	<b>1</b>
<b>Total</b>	<b>6</b>

## Relation Emploi Formation

### Degré de satisfaction en fonction des raisons

	Nb
Vous satisfait pleinement.	<b>5</b>
Ne répond pas complètement à votre attente.	<b>3</b>
Vous insatisfait et vous comptez en changer rapidement	<b>1</b>
<b>Total</b>	<b>9</b>

### Degré de satisfaction en fonction des raisons

	Adéquation avec mon projet professionnel	Contenu & missions de l'emploi	Rémunération	Autonomie	Relations dans l'entreprise	Localisation	Horaires de travail	Perspectives de carrière	Concordance avec mes objectifs personnels
Vous satisfait pleinement.	<b>5</b>	<b>5</b>	<b>2</b>	<b>5</b>	<b>4</b>	<b>2</b>	<b>3</b>	<b>2</b>	<b>3</b>
Ne répond pas complètement à votre attente.	<b>1</b>	<b>0</b>	<b>3</b>	<b>0</b>	<b>0</b>	<b>2</b>	<b>0</b>	<b>0</b>	<b>0</b>



# QUE DEVIENNENT NOS ETUDIANTS DIPLÔMÉS DE LICENCE PROFESSIONNELLE ?

## Enquête à 30 mois - Promotion 2009-2010

### Licence Pro Métiers administratifs territoriaux

**15 inscrits**

**13 diplômés enquêtés** (selon méthodologie ministérielle)

**11 ont répondu**



**8 femmes**




**3 hommes**

## Etudes postérieures au diplôme obtenu en 2010

### Poursuite des études, ou préparation à un diplôme, ou un concours de la fonction publique



Non	<b>11</b>	<b>100,0%</b>
<b>Total</b>	<b>11</b>	<b>100,0%</b>

## Situation professionnelle au 1er décembre 2012

1. Vous avez un emploi (y compris si c'est un emploi occasionnel ou de très courte durée, ou si vous êtes en alternance ou en formation continue, ou si vous êtes en arrêt maladie ou en congé maternité)	<b>11</b>	
<b>Total</b>	<b>11</b>	

## Personnes qui travaillent

### Premier emploi depuis l'obtention du diplôme en 2010

Oui	<b>4</b>	
Non	<b>7</b>	
<b>Total</b>	<b>11</b>	

## Sur l'emploi occupé au 1er décembre 2012

### Intitulé de l'emploi

Gestionnaire des Ressources Humaines
Adjoint administratif
Adjoint administratif 2ème classe
Agent administratif territorial de 2ème classe
Agent d'accueil en Mairie
Assistant administratif
Assistant Ressources Humaines
Collaborateur parlementaire (Député)
Fonctionnaire de la fonction publique territoriale
Secrétaire de Mairie

# QUE DEVIENNENT NOS ETUDIANTS DIPLOMÉS DE LICENCE PROFESSIONNELLE ?

## Enquête à 30 mois - Promotion 2009-2010

### Licence Pro Métiers administratifs territoriaux

#### Nature du contrat

Fonctionnaire (y compris fonctionnaire stagiaire ou élève fonctionnaire)	9	81,8%
CDD (y compris contractuel de la fonction publique, ATER, assistant(e) d'éducation)	2	18,2%
<b>Total</b>	<b>11</b>	

#### Niveau de l'emploi

ingénieur, cadre, professions libérales, professions intellectuelles supérieures	1	9,1%
personnel de catégorie B de la fonction publique	2	18,2%
personnel de catégorie C de la fonction publique	8	72,7%
<b>Total</b>	<b>11</b>	

#### Type d'employeur

la fonction publique (d'Etat, territoriale ou hospitalière)	10	90,9%
une entreprise privée	1	9,1%
<b>Total</b>	<b>11</b>	

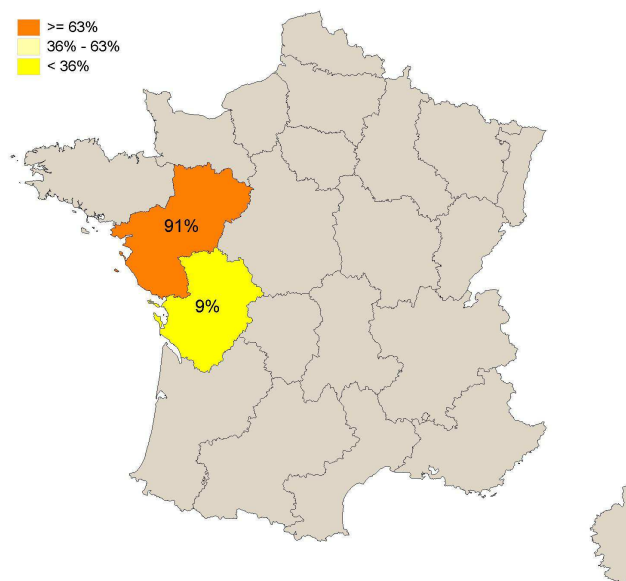
#### Secteur(s) d'activité économique de l'employeur

Administration publique	10	90,9%
Autres activités de service	1	9,1%
<b>Total</b>	<b>11</b>	

Parmi les 13 secteurs proposés, 2 sont cités.

#### Localisation de l'emploi

44	1
49	3
53	2
72	2
79	1
85	2
<b>Total</b>	<b>11</b>



# QUE DEVIENNENT NOS ETUDIANTS DIPLOMÉS DE LICENCE PROFESSIONNELLE ?

Enquête à 30 mois - Promotion 2009-2010

Licence Pro Métiers administratifs territoriaux

## Quotité du temps de travail

1. Temps plein	10	90,9%
2. Temps partiel	1	9,1%
<b>Total</b>	<b>11</b>	

## Salaire net mensuel (en euros)

basé sur le temps complet

	Nb	
De 1000 à 1300	7	70,0%
De 1301 à 1600	2	20,0%
De 1601 à 1899	1	10,0%
<b>Total</b>	<b>10</b>	

## Relation Emploi Formation

### Degré de satisfaction en fonction des raisons

Vous satisfait pleinement.	10	90,9%
Ne répond pas complètement à votre attente.	1	9,1%
Vous insatisfait et vous comptez en changer rapidement	0	0,0%
<b>Total</b>	<b>11</b>	

### Degré de satisfaction en fonction des raisons

	Contenu & missions de l'emploi	Adéquation avec mon projet professionnel	Concordance avec mes objectifs personnels	Localisation	Perspectives de carrière	Autonomie	Relations dans l'entreprise	Horaires de travail	Rémunération
Vous satisfait pleinement.	9	8	4	4	4	4	4	2	1
Ne répond pas complètement à votre attente.	0	0	1	0	0	0	0	0	0





# QUE DEVIENNENT NOS ETUDIANTS DIPLOMÉS DE LICENCE PROFESSIONNELLE ?

## Enquête à 30 mois - Promotion 2009-2010

### Licence Pro Métiers de la mode

**26 inscrits**

**18 diplômés enquêtés** (selon méthodologie ministérielle)

**11 ont répondu**



**11 femmes**

## Etudes postérieures au diplôme obtenu en 2010

### Poursuite des études, ou préparation à un diplôme, ou un concours de la fonction publique

Non	<b>11</b>	<b>100,0%</b>
<b>Total</b>	<b>11</b>	<b>100,0%</b>

## Situation professionnelle au 1er décembre 2012

1. Vous avez un emploi (y compris si c'est un emploi occasionnel ou de très courte durée, ou si vous êtes en alternance ou en formation continue, ou si vous êtes en arrêt maladie ou en congé maternité)	<b>8</b>	<b>72,7%</b>
2. Vous n'avez pas d'emploi et vous recherchez du travail ou vous êtes en attente d'un contrat	<b>2</b>	<b>18,2%</b>
3. Vous n'avez pas d'emploi et vous ne cherchez pas de travail	<b>1</b>	<b>9,1%</b>
<b>Total</b>	<b>11</b>	

## Personnes qui ne travaillent pas

### Occupation d'un emploi depuis l'obtention de votre diplôme en 2010

Oui	<b>3</b>
<b>Total</b>	<b>3</b>

## Personnes qui travaillent

### Premier emploi depuis l'obtention du diplôme en 2010

Oui	<b>3</b>
Non	<b>5</b>
<b>Total</b>	<b>8</b>

## Sur l'emploi occupé au 1er décembre 2012

### Intitulé de l'emploi

Assistante chef de produit

Agent de méthodes

Assitante administrative

Chargée de production

Responsable adjointe de boutique

Styliste freelance

Vendeuse chaussures

# QUE DEVIENNENT NOS ETUDIANTS DIPLOMÉS DE LICENCE PROFESSIONNELLE ?

## Enquête à 30 mois - Promotion 2009-2010

### Licence Pro Métiers de la mode

#### Nature du contrat

Profession libérale, indépendant, chef d'entreprise, auto-entrepreneur	1
CDI	6
CDD (y compris contractuel de la fonction publique, ATER, assistant(e) d'éducation)	1
<b>Total</b>	<b>8</b>

#### Niveau de l'emploi

ingénieur, cadre, professions libérales, professions intellectuelles supérieures	1
emploi de niveau intermédiaire : technicien, agent de maîtrise, maîtrise administrative et commerciale, VRP	3
employé de bureau, de commerce, personnel de service	4
<b>Total</b>	<b>8</b>

#### Type d'employeur

vous-même	1
une entreprise privée	7
<b>Total</b>	<b>8</b>

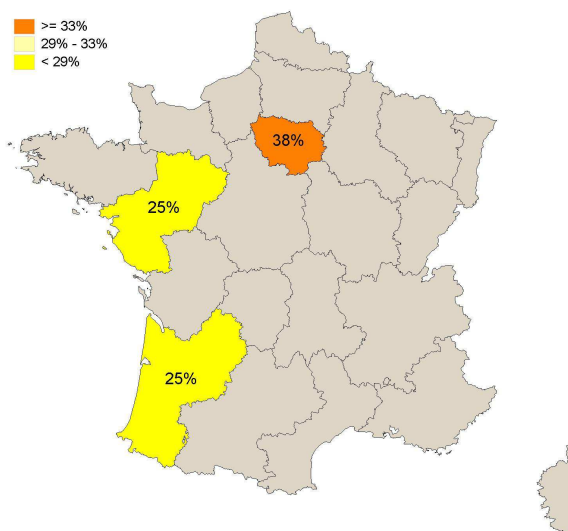
#### Secteur(s) d'activité économique de l'employeur

Industries (manufacturières, extractives et autres)	3
Construction	1
Commerce, transports, hébergement et restauration	3
Administration publique	1
<b>Total</b>	<b>8</b>

Parmi les 13 secteurs proposés, 4 sont cités.

#### Localisation de l'emploi

33	2
49	1
53	1
75	3
98	1
<b>Total</b>	<b>8</b>



# QUE DEVIENNENT NOS ETUDIANTS DIPLOMÉS DE LICENCE PROFESSIONNELLE ?

## Enquête à 30 mois - Promotion 2009-2010

### Licence Pro Métiers de la mode

#### Quotité du temps de travail

1. Temps plein	<b>7</b>
2. Temps partiel	<b>1</b>
<b>Total</b>	<b>8</b>

#### Salaire net mensuel (en euros)

##### basé sur le temps complet

	Nb
De 1000 à 1300	<b>2</b>
De 1301 à 1600	<b>1</b>
De 1601 à 1899	<b>2</b>
1900 et plus	<b>1</b>
<b>Total</b>	<b>6</b>

#### Relation Emploi Formation

#### Degré de satisfaction en fonction des raisons

Vous satisfait pleinement.	<b>4</b>	40,0%
Ne répond pas complètement à votre attente.	<b>2</b>	20,0%
Vous insatisfait et vous comptez en changer rapidement	<b>4</b>	40,0%
<b>Total</b>	<b>10</b>	

#### Degré de satisfaction en fonction des raisons

	Adéquation avec mon projet professionnel	Contenu & missions de l'emploi	Rémunération	Perspectives de carrière	Relations dans l'entreprise	Localisation	Concordance avec mes objectifs personnels	Horaires de travail	Autonomie
Vous satisfait pleinement.	<b>3</b>	<b>3</b>	<b>3</b>	<b>1</b>	<b>2</b>	<b>3</b>	<b>3</b>	<b>2</b>	<b>2</b>
Ne répond pas complètement à votre attente.	<b>2</b>	<b>1</b>	<b>1</b>	<b>1</b>	<b>0</b>	<b>0</b>	<b>0</b>	<b>0</b>	<b>0</b>



# QUE DEVIENNENT NOS ETUDIANTS DIPLOMÉS DE LICENCE PROFESSIONNELLE ?

## Enquête à 30 mois - Promotion 2009-2010

### Métiers de la retraite et de la prévoyance

**20 inscrits**

**20 diplômés enquêtés** (selon méthodologie ministérielle)

**12 ont répondu**



**7 femmes**



**5 hommes**

## Etudes postérieures au diplôme obtenu en 2010

### Poursuite des études, ou préparation à un diplôme, ou un concours de la fonction publique

	Nb	% cit.
Oui	<b>1</b>	<b>8,3%</b>
Non	<b>11</b>	<b>91,7%</b>
<b>Total</b>	<b>12</b>	<b>100,0%</b>

## Situation professionnelle au 1er décembre 2012

1. Vous avez un emploi (y compris si c'est un emploi occasionnel ou de très courte durée, ou si vous êtes en alternance ou en formation continue, ou si vous êtes en arrêt maladie ou en congé maternité)	<b>11</b>	<b>91,7%</b>
2. Vous n'avez pas d'emploi et vous recherchez du travail ou vous êtes en attente d'un contrat	<b>1</b>	<b>8,3%</b>
<b>Total</b>	<b>12</b>	

## Personnes qui ne travaillent pas

### Occupation d'un emploi depuis l'obtention de votre diplôme en 2010

	Nb
Non	<b>1</b>

## Personnes qui travaillent

### Premier emploi depuis l'obtention du diplôme en 2010

	Nb
Oui	<b>6</b>
Non	<b>5</b>

## Sur l'emploi occupé au 1er décembre 2012

### Intitulé de l'emploi

Agent technico-commercial
Assistante administrative des données
Attaché clientèle
Chargé de clientèle en banque
Conseiller clientèle
Gestionnaire retraite Ircantec
Gestionnaire retraites et carrières en ressources humaines au conseil Général
Gestionnaire spécialiste vie
Liquidateur retraite
Technicien Santé
Télé conseillère

# QUE DEVIENNENT NOS ETUDIANTS DIPLOMÉS DE LICENCE PROFESSIONNELLE ?

## Enquête à 30 mois - Promotion 2009-2010

### Métiers de la retraite et de la prévoyance

#### Nature du contrat

	Nb	% cit.
Fonctionnaire (y compris fonctionnaire stagiaire ou élève fonctionnaire)	3	25,0%
CDI	6	50,0%
CDD (y compris contractuel de la fonction publique, ATER, assistant(e) d'éducation)	2	16,7%
Contrat de professionnalisation	1	8,3%
<b>Total</b>	<b>12</b>	<b>100,0%</b>

#### Niveau de l'emploi

	Nb	% cit.
personnel de catégorie B de la fonction publique	1	8,3%
emploi de niveau intermédiaire : technicien, agent de maîtrise, maîtrise administrative et commerciale, VRP	3	25,0%
personnel de catégorie C de la fonction publique	1	8,3%
employé de bureau, de commerce, personnel de service	7	58,3%
<b>Total</b>	<b>12</b>	<b>100,0%</b>

#### Type d'employeur

	Nb	% cit.
la fonction publique (d'Etat, territoriale ou hospitalière)	2	16,7%
une entreprise publique	3	25,0%
une entreprise privée	5	41,7%
un organisme à but non lucratif ou une association	1	8,3%
une personne exerçant une profession libérale ou un indépendant (cabinet, étude notariale...)	1	8,3%
<b>Total</b>	<b>12</b>	<b>100,0%</b>

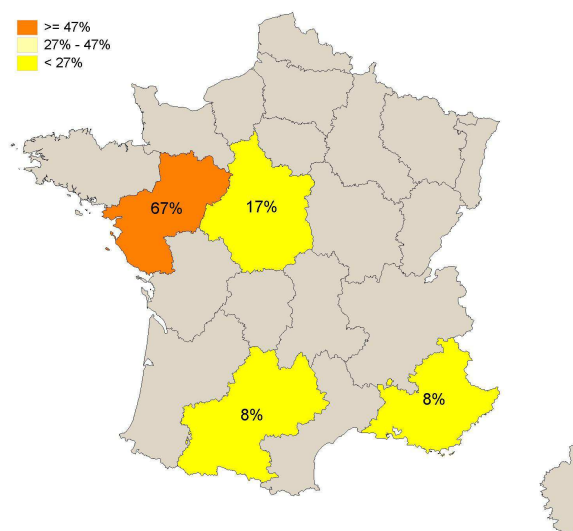
#### Secteur(s) d'activité économique de l'employeur

	Nb	% cit.
Information et communication	2	16,7%
Activités financières et d'assurance	7	58,3%
Activités de services administratifs et de soutien	1	8,3%
Administration publique	2	16,7%
<b>Total</b>	<b>12</b>	<b>100,0%</b>

Parmi les 13 secteurs proposés, 4 sont cités.

#### Localisation de l'emploi

	Nb	% cit.
28	1	8,3%
31	1	8,3%
44	1	8,3%
45	1	8,3%
49	5	41,7%
72	1	8,3%
83	1	8,3%
85	1	8,3%
<b>Total</b>	<b>12</b>	<b>100,0%</b>



# QUE DEVIENNENT NOS ETUDIANTS DIPLOMÉS DE LICENCE PROFESSIONNELLE ?

## Enquête à 30 mois - Promotion 2009-2010

### Métiers de la retraite et de la prévoyance

#### Quotité du temps de travail

	Nb	% cit.
1. Temps plein	<b>12</b>	<b>100,0%</b>
<b>Total</b>	<b>12</b>	<b>100,0%</b>

#### Salaire net mensuel (en euros) basé sur le temps complet

	Nb	
Moins de 1000	<b>1</b>	8,3%
De 1100 à 1199	<b>1</b>	8,3%
De 1200 à 1299	<b>2</b>	16,7%
De 1300 à 1399	<b>4</b>	33,3%
1400 et plus	<b>4</b>	33,3%
<b>Total</b>	<b>12</b>	

#### Relation Emploi Formation

##### Degré de satisfaction en fonction des raisons

	Nb	
Vous satisfait pleinement.	<b>8</b>	80,0%
Ne répond pas complètement à votre attente.	<b>2</b>	20,0%
Vous insatisfait et vous comptez en changer rapidement	<b>0</b>	0,0%
<b>Total</b>	<b>10</b>	

##### Degré de satisfaction en fonction des raisons

	Adéquation avec mon projet professionnel	Rémunération	Perspectives de carrière	Contenu & missions de l'emploi	Relations dans l'entreprise	Localisation	Horaires de travail	Autonomie	Concordance avec mes objectifs personnels
Vous satisfait pleinement.	<b>5</b>	<b>4</b>	<b>5</b>	<b>5</b>	<b>5</b>	<b>4</b>	<b>4</b>	<b>3</b>	<b>3</b>
Ne répond pas complètement à votre attente.	<b>1</b>	<b>2</b>	<b>1</b>	<b>0</b>	<b>0</b>	<b>0</b>	<b>0</b>	<b>0</b>	<b>0</b>





# QUE DEVIENNENT NOS ETUDIANTS DIPLOMÉS DE LICENCE PROFESSIONNELLE ?

Enquête à 30 mois - Promotion 2009-2010

Licence Pro Métiers des arts culinaires et des arts de la table

29 inscrits

14 diplômés enquêtés (selon méthodologie ministérielle)

5 ont répondu



2 femmes



3 hommes

## Etudes postérieures au diplôme obtenu en 2010

Poursuite des études, ou préparation à un diplôme, ou un concours de la fonction publique

Non	5
<b>Total</b>	<b>5</b>

## Situation professionnelle au 1er décembre 2012

1. Vous avez un emploi (y compris si c'est un emploi occasionnel ou de très courte durée, ou si vous êtes en alternance ou en formation continue, ou si vous êtes en arrêt maladie ou en congé maternité)	4	
2. Vous n'avez pas d'emploi et vous recherchez du travail ou vous êtes en attente d'un contrat	1	
<b>Total</b>	<b>5</b>	

## Personnes qui ne travaillent pas

Occupation d'un emploi depuis l'obtention de votre diplôme en 2010

Oui	1
<b>Total</b>	<b>1</b>

## Personnes qui travaillent

Premier emploi depuis l'obtention du diplôme en 2010

Non	4	
<b>Total</b>	<b>4</b>	

# QUE DEVIENNENT NOS ETUDIANTS DIPLOMÉS DE LICENCE PROFESSIONNELLE ?

## Enquête à 30 mois - Promotion 2009-2010

### Licence Pro Métiers des arts culinaires et des arts de la table

#### Sur l'emploi occupé au 1er décembre 2012

##### Intitulé de l'emploi

Co directeur de l'entreprise familiale - hôtel restaurant	
Cuisinier	
Sous chef	

##### Nature du contrat

CDI	2
CDD (y compris contractuel de la fonction publique, ATER, assistant(e) d'éducation)	2
<b>Total</b>	<b>4</b>

##### Niveau de l'emploi

ingénieur, cadre, professions libérales, professions intellectuelles supérieures	1
manœuvre, ouvrier	1
employé de bureau, de commerce, personnel de service	2
<b>Total</b>	<b>4</b>

##### Type d'employeur

une entreprise privée	3
un particulier	1
<b>Total</b>	<b>4</b>

##### Secteur(s) d'activité économique de l'employeur

Commerce, transports, hébergement et restauration	4
<b>Total</b>	<b>4</b>

*Parmi les 13 secteurs proposés, 1 est cité.*

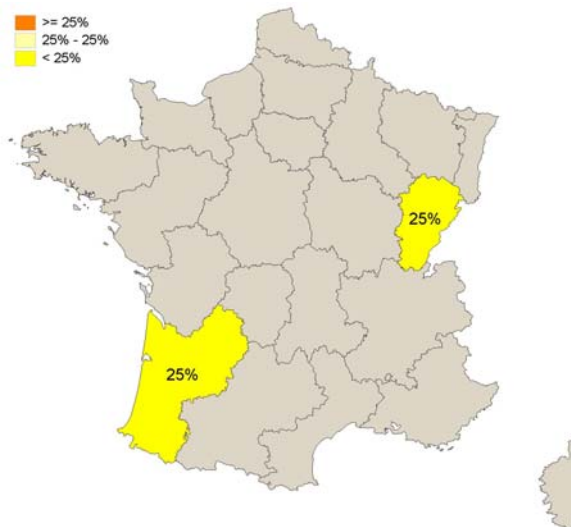
# QUE DEVIENNENT NOS ETUDIANTS DIPLOMÉS DE LICENCE PROFESSIONNELLE ?

## Enquête à 30 mois - Promotion 2009-2010

### Licence Pro Métiers des arts culinaires et des arts de la table

#### Localisation de l'emploi

25	1
64	1
99	2
<b>Total</b>	<b>4</b>



99 = Etranger

#### Quotité du temps de travail

1. Temps plein	3
2. Temps partiel	1
<b>Total</b>	<b>4</b>

#### Salaire net mensuel (en euros)

basé sur le temps complet

	Nb
De 1000 à 1300	2
De 1301 à 1600	1
<b>Total</b>	<b>3</b>

## Relation Emploi Formation

#### Degré de satisfaction en fonction des raisons

Vous satisfait pleinement.	4
Ne répond pas complètement à votre attente.	1
Vous insatisfait et vous comptez en changer rapidement	0
<b>Total</b>	<b>5</b>

#### Degré de satisfaction en fonction des raisons

	Concor- dance avec mes objectifs personnels	Adé- quation avec mon projet profess- ionnel	Rémuné- ration	Perspe- ctives de carrière	Relations dans l'entr- eprise	Contenu & missions de l'emploi	Locali- sation	Horaires de travail	Autonomie
Vous satisfait pleinement.	3	3	2	3	3	2	2	2	2
Ne répond pas complètement à votre attente.	1	0	1	0	0	0	0	0	0



# QUE DEVIENNENT NOS ETUDIANTS DIPLOMÉS DE LICENCE PROFESSIONNELLE?

Enquête à 30 mois - Promotion 2009-2010

Licence Pro Métiers du développement social urbain

10 inscrits

6 diplômés enquêtés

3 ont répondu



2 femmes



1 homme

## Etudes postérieures au diplôme obtenu en 2010

### Poursuite des études, ou préparation à un diplôme, ou un concours de la fonction publique

Non	3
<b>Total</b>	<b>3</b>

## Situation professionnelle au 1er décembre 2012

1. Vous avez un emploi (y compris si c'est un emploi occasionnel ou de très courte durée, ou si vous êtes en alternance ou en formation continue, ou si vous êtes en arrêt maladie ou en congé maternité)	2	
2. Vous n'avez pas d'emploi et vous recherchez du travail ou vous êtes en attente d'un contrat	1	
<b>Total</b>	<b>3</b>	

## Personnes qui ne travaillent pas

### Occupation d'un emploi depuis l'obtention de votre diplôme en 2010

Oui	1	
<b>Total</b>	<b>1</b>	

## Personnes qui travaillent

### Premier emploi depuis l'obtention du diplôme en 2010

Non	2	
<b>Total</b>	<b>2</b>	

## Sur l'emploi occupé au 1er décembre 2012

### Intitulé de l'emploi

Chargée de mission habitat
Informatrice jeunesse et référente projets jeunes

### Nature du contrat

CDI	1
CDD (y compris contractuel de la fonction publique, ATER, assistant(e) d'éducation)	1
<b>Total</b>	<b>2</b>

### Niveau de l'emploi

emploi de niveau intermédiaire : technicien, agent de maîtrise, maîtrise administrative et commerciale, VRP	1
personnel de catégorie C de la fonction publique	1
<b>Total</b>	<b>2</b>

# QUE DEVIENNENT NOS ETUDIANTS DIPLÔMÉS DE LICENCE PROFESSIONNELLE?

## Enquête à 30 mois - Promotion 2009-2010

### Licence Pro Métiers du développement social urbain

#### Type d'employeur

la fonction publique (d'Etat, territoriale ou hospitalière)	1
un organisme à but non lucratif ou une association	1
<b>Total</b>	<b>2</b>

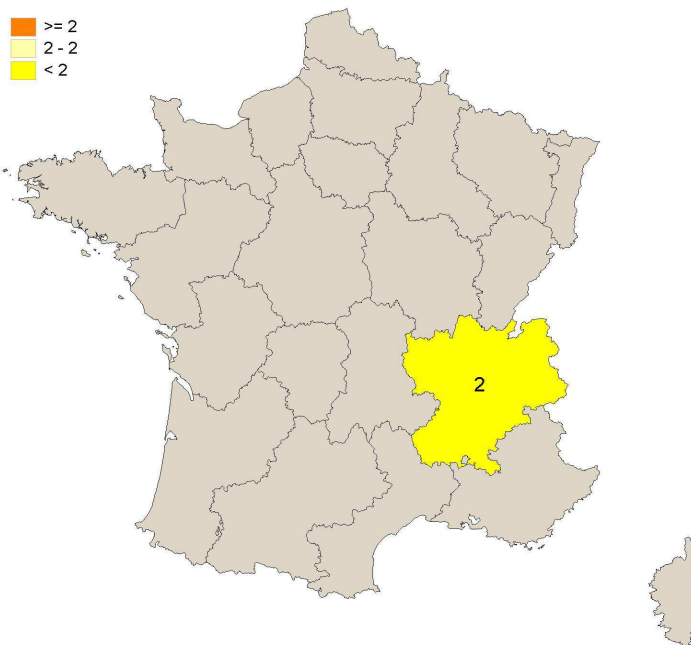
#### Secteur(s) d'activité économique de l'employeur

Administration publique	1
Santé humaine et action sociale	1
<b>Total</b>	<b>2</b>

Parmi les 13 secteurs proposés, 2 sont cités.

#### Localisation de l'emploi

	Nb
69	2
<b>Total</b>	<b>2</b>



#### Quotité du temps de travail

1. Temps plein	2
<b>Total</b>	<b>2</b>

#### Salaire net mensuel (en euros) basé sur le temps complet

	Nb
De 1000 à 1300	1
De 1301 à 1600	1
<b>Total</b>	<b>2</b>

#### Relation Emploi Formation

##### Degré de satisfaction en fonction des raisons

Vous satisfait pleinement.	3
----------------------------	---

##### Degré de satisfaction en fonction des raisons

	Adéquation avec mon projet professionnel	Contenu & missions de l'emploi	Horaires de travail	Concordance avec mes objectifs personnels	Localisation	Autonomie
Vous satisfait pleinement.	3	3	3	2	1	1

# QUE DEVIENNENT NOS ETUDIANTS DIPLÔMÉS DE LICENCE PROFESSIONNELLE ?

## Enquête à 30 mois - Promotion 2009-2010

### Licence Pro Métiers du jeu et du jouet

**32 inscrits**

**30 diplômés enquêtés** (selon méthodologie ministérielle)

**18 ont répondu**



**12 femmes**



**6 hommes**

## Etudes postérieures au diplôme obtenu en 2010

### Poursuite des études, ou préparation à un diplôme, ou un concours de la fonction publique

Non	<b>20</b>	<b>100,0%</b>
<b>Total</b>	<b>20</b>	<b>100,0%</b>

## Situation professionnelle au 1er décembre 2012

1. Vous avez un emploi (y compris si c'est un emploi occasionnel ou de très courte durée, ou si vous êtes en alternance ou en formation continue, ou si vous êtes en arrêt maladie ou en congé maternité)	<b>17</b>	<b>85,0%</b>
2. Vous n'avez pas d'emploi et vous recherchez du travail ou vous êtes en attente d'un contrat	<b>3</b>	<b>15,0%</b>
<b>Total</b>	<b>20</b>	

## Personnes qui ne travaillent pas

### Occupation d'un emploi depuis l'obtention de votre diplôme en 2010

Oui	<b>3</b>
<b>Total</b>	<b>3</b>

## Personnes qui travaillent

### Premier emploi depuis l'obtention du diplôme en 2010

Oui	<b>7</b>	<b>43,8%</b>
Non	<b>9</b>	<b>56,3%</b>
<b>Total</b>	<b>16</b>	

# QUE DEVIENNENT NOS ETUDIANTS DIPLOMÉS DE LICENCE PROFESSIONNELLE ?

## Enquête à 30 mois - Promotion 2009-2010

### Licence Pro Métiers du jeu et du jouet

#### Sur l'emploi occupé au 1er décembre 2012

##### Intitulé de l'emploi

Ludothécaire
Animatrice
Animatrice en centre de loisirs et accueil périscolaire
Animatrice ludique
Animatrice référent
Chef d'équipe
Commercial sédentaire
Gérant d'une boutique spécialisée en jeux
Responsable de la ludothèque municipale de Fronton
Responsable de ludothèque
Surveillant d'internat dans une école privée
Surveillante animatrice et agent administratif
Technicienne de prestation
Vendeuse conseillère

##### Nature du contrat

Profession libérale, indépendant, chef d'entreprise, auto-entrepreneur	1	5,9%
Fonctionnaire (y compris fonctionnaire stagiaire ou élève fonctionnaire)	1	5,9%
CDI	10	58,8%
CDD (y compris contractuel de la fonction publique, ATER, assistant(e) d'éducation)	4	23,5%
Emplois aidés (Contrat Initiative Emploi...)	1	5,9%
<b>Total</b>	<b>17</b>	<b>100,0%</b>

##### Niveau de l'emploi

ingénieur, cadre, professions libérales, professions intellectuelles supérieures	1	5,9%
emploi de niveau intermédiaire : technicien, agent de maîtrise, maîtrise administrative et commerciale, VRP	3	17,6%
personnel de catégorie C de la fonction publique	6	35,3%
employé de bureau, de commerce, personnel de service	7	41,2%
<b>Total</b>	<b>17</b>	<b>100,0%</b>

##### Type d'employeur

vous-même	1	5,9%
la fonction publique (d'Etat, territoriale ou hospitalière)	4	23,5%
une entreprise publique	1	5,9%
une entreprise privée	6	35,3%
un organisme à but non lucratif ou une association	5	29,4%
<b>Total</b>	<b>17</b>	<b>100,0%</b>



# QUE DEVIENNENT NOS ETUDIANTS DIPLOMÉS DE LICENCE PROFESSIONNELLE ?

## Enquête à 30 mois - Promotion 2009-2010

### Licence Pro Métiers du jeu et du jouet

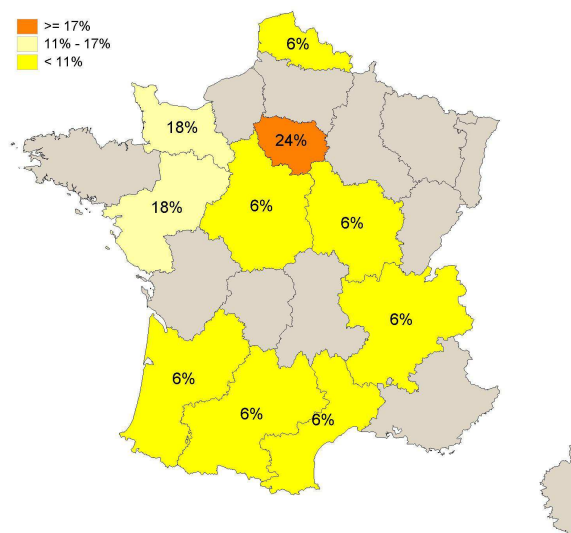
#### Secteur(s) d'activité économique de l'employeur

Commerce, transports, hébergement et restauration	1	5,9%
Administration publique	5	29,4%
Enseignement	2	11,8%
Santé humaine et action sociale	1	5,9%
Arts, spectacles et activités récréatives	5	29,4%
Autres activités de service	3	17,6%
<b>Total</b>	<b>17</b>	<b>100,0%</b>

Parmi les 13 secteurs proposés, 6 sont cités.

#### Localisation de l'emploi

14	2	11,8%
31	1	5,9%
33	1	5,9%
41	1	5,9%
42	1	5,9%
44	2	11,8%
50	1	5,9%
62	1	5,9%
66	1	5,9%
75	1	5,9%
85	1	5,9%
89	1	5,9%
91	1	5,9%
92	1	5,9%
95	1	5,9%
<b>Total</b>	<b>17</b>	<b>100,0%</b>



#### Quotité du temps de travail

1. Temps plein	11	68,8%
2. Temps partiel	5	31,3%
<b>Total</b>	<b>16</b>	<b>100,0%</b>

#### Salaire net mensuel (en euros) basé sur le temps complet

	Nb	
Moins de 1000	1	10,0%
De 1000 à 1300	6	60,0%
De 1301 à 1600	3	30,0%
<b>Total</b>	<b>10</b>	

# QUE DEVIENNENT NOS ETUDIANTS DIPLOMÉS DE LICENCE PROFESSIONNELLE ?

## Enquête à 30 mois - Promotion 2009-2010

### Licence Pro Métiers du jeu et du jouet

#### Relation Emploi Formation

##### Degré de satisfaction en fonction des raisons

Vous satisfait pleinement.	8	42,1%
Ne répond pas complètement à votre attente.	8	42,1%
Vous insatisfait et vous comptez en changer rapidement	3	15,8%
<b>Total</b>	<b>19</b>	

##### Degré de satisfaction en fonction des raisons

	Adéquation avec mon projet professionnel	Contenu & missions de l'emploi	Concordance avec mes objectifs personnels	Perspectives de carrière	Autonomie	Rémunération	Horaires de travail	Relations dans l'entreprise	Localisation	Autre
Vous satisfait pleinement.	7	8	3	1	5	2	2	3	2	0
Ne répond pas complètement à votre attente.	3	1	5	4	0	3	1	0	0	1

# QUE DEVIENNENT NOS ETUDIANTS DIPLOMÉS DE LICENCE PROFESSIONNELLE?

Enquête à 30 mois - Promotion 2009-2010

Licence Pro Métiers touristiques de la découverte économique

**13 inscrits**

**10 diplômés enquêtés** (selon méthodologie ministérielle)

**8 ont répondu**



**7 femmes**



**1 homme**

## Situation professionnelle au 1er décembre 2012

### Poursuite des études, ou préparation à un diplôme, ou un concours de la fonction publique

Non	<b>8</b>
<b>Total</b>	<b>8</b>

## Personnes qui ne travaillent pas

1. Vous avez un emploi (y compris si c'est un emploi occasionnel ou de très courte durée, ou si vous êtes en alternance ou en formation continue, ou si vous êtes en arrêt maladie ou en congé maternité)	<b>6</b>	
2. Vous n'avez pas d'emploi et vous recherchez du travail ou vous êtes en attente d'un contrat	<b>2</b>	
<b>Total</b>	<b>8</b>	

### Occupation d'un emploi depuis l'obtention de votre diplôme en 2010

Oui	<b>2</b>	
<b>Total</b>	<b>2</b>	

## Personnes qui travaillent

### Premier emploi depuis l'obtention du diplôme en 2010

Oui	<b>1</b>	
Non	<b>5</b>	
<b>Total</b>	<b>6</b>	

# QUE DEVIENNENT NOS ETUDIANTS DIPLOMÉS DE LICENCE PROFESSIONNELLE?

## Enquête à 30 mois - Promotion 2009-2010

### Licence Pro Métiers touristiques de la découverte économique

#### Sur l'emploi occupé au 1er décembre 2012

#### Intitulé de l'emploi

Assistante administrative	
Assistante d'études	
Assistante réservation	
Chargée d'Affaires / Chargée de communication	
Commercial événement	
Guide	

#### Nature du contrat

CDI	<b>3</b>
CDD (y compris contractuel de la fonction publique, ATER, assistant(e) d'éducation)	<b>2</b>
Intérimaire	<b>1</b>
<b>Total</b>	<b>6</b>

#### Niveau de l'emploi

personnel de catégorie A de la fonction publique	<b>1</b>
emploi de niveau intermédiaire : technicien, agent de maîtrise, maîtrise administrative et commerciale, VRP	<b>2</b>
employé de bureau, de commerce, personnel de service	<b>3</b>
<b>Total</b>	<b>6</b>

#### Type d'employeur

une entreprise publique	<b>1</b>
une entreprise privée	<b>4</b>
un organisme à but non lucratif ou une association	<b>1</b>
<b>Total</b>	<b>6</b>

#### Secteur(s) d'activité économique de l'employeur

Commerce, transports, hébergement et restauration	<b>1</b>
Arts, spectacles et activités récréatives	<b>1</b>
Autres activités de service	<b>4</b>
<b>Total</b>	<b>6</b>

Parmi les 13 secteurs proposés, 3 sont cités.

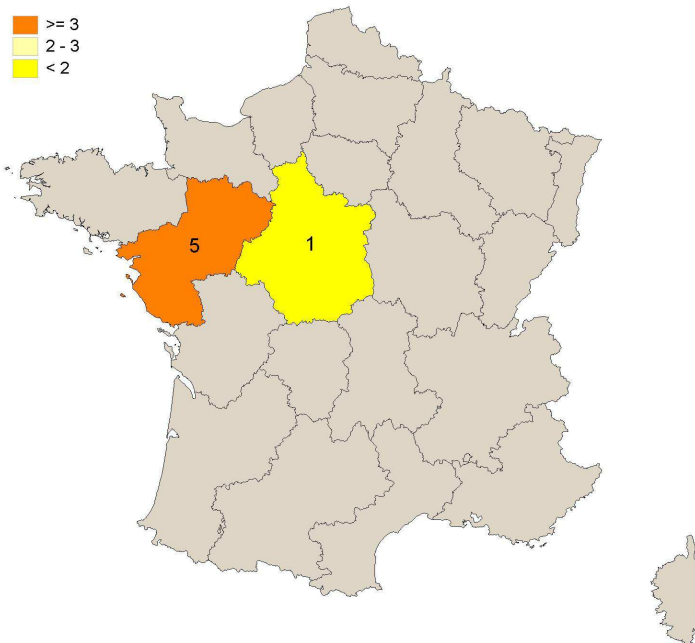
# QUE DEVIENNENT NOS ETUDIANTS DIPLOMÉS DE LICENCE PROFESSIONNELLE?

Enquête à 30 mois - Promotion 2009-2010

Licence Pro Métiers touristiques de la découverte économique

## Localisation de l'emploi

	Nb
44	2
45	1
49	2
53	1
<b>Total</b>	<b>6</b>




## Quotité du temps de travail

1. Temps plein	<b>6</b>
<b>Total</b>	<b>6</b>

## Salaire net mensuel (en euros) basé sur le temps complet


	Nb
De 1000 à 1300	4
<b>Total</b>	<b>4</b>



## Relation Emploi Formation

### Degré de satisfaction en fonction des raisons

Vous satisfait pleinement.	3
Ne répond pas complètement à votre attente.	4
Vous insatisfait et vous comptez en changer rapidement	1



### Degré de satisfaction en fonction des raisons

	Contenu & missions de l'emploi	Rémunération	Adéquation avec mon projet professionnel	Localisation	Horaires de travail	Relations dans l'entreprise	Perspectives de carrière	Concordance avec mes objectifs personnels	Autonomie
Vous satisfait pleinement.	2	1	2	2	2	3	1	1	1
Ne répond pas complètement à votre attente.	1	3	1	1	0	0	0	0	0



# QUE DEVIENNENT NOS ETUDIANTS DIPLÔMÉS DE LICENCE PROFESSIONNELLE ?

## Enquête à 30 mois - Promotion 2009-2010

### Licence Pro Mode et hautes technologies

**26 inscrits**

**23 diplômés enquêtés** (selon méthodologie ministérielle)

**14 ont répondu**



**14 femmes**

## Etudes postérieures au diplôme obtenu en 2010

### Poursuite des études, ou préparation à un diplôme, ou un concours de la fonction publique

Oui	<b>2</b>	<b>12,5%</b>
Non	<b>14</b>	<b>87,5%</b>
<b>Total</b>	<b>16</b>	<b>100,0%</b>

## Situation professionnelle au 1er décembre 2012

1. Vous avez un emploi (y compris si c'est un emploi occasionnel ou de très courte durée, ou si vous êtes en alternance ou en formation continue, ou si vous êtes en arrêt maladie ou en congé maternité)	<b>13</b>	<b>81,3%</b>
2. Vous n'avez pas d'emploi et vous recherchez du travail ou vous êtes en attente d'un contrat	<b>2</b>	<b>12,5%</b>
3. Vous n'avez pas d'emploi et vous ne cherchez pas de travail	<b>1</b>	<b>6,3%</b>
<b>Total</b>	<b>16</b>	

## Personnes qui ne travaillent pas

### Occupation d'un emploi depuis l'obtention de votre diplôme en 2010

Oui	<b>1</b>
Non	<b>2</b>
<b>Total</b>	<b>3</b>

## Personnes qui travaillent

### Premier emploi depuis l'obtention du diplôme en 2010

Oui	<b>6</b>	<b>50,0%</b>
Non	<b>6</b>	<b>50,0%</b>
<b>Total</b>	<b>12</b>	

# QUE DEVIENNENT NOS ETUDIANTS DIPLOMÉS DE LICENCE PROFESSIONNELLE ?

## Enquête à 30 mois - Promotion 2009-2010

### Licence Pro Mode et hautes technologies

#### Sur l'emploi occupé au 1er décembre 2012

##### Intitulé de l'emploi

Animatrice technique
Gérante boutique
Merchandiser
Modéliste
Modéliste/Prototypiste en Maroquinerie
Modiste
Prototypiste
Styliste
Styliste Maille / Graphiste textile
Vendeuse

##### Nature du contrat

Profession libérale, indépendant, chef d'entreprise, auto-entrepreneur	2	15,4%
CDI	10	76,9%
CDD (y compris contractuel de la fonction publique, ATER, assistant(e) d'éducation)	1	7,7%
<b>Total</b>	<b>13</b>	<b>100,0%</b>

##### Niveau de l'emploi

ingénieur, cadre, professions libérales, professions intellectuelles supérieures	3	23,1%
emploi de niveau intermédiaire : technicien, agent de maîtrise, maîtrise administrative et commerciale, VRP	6	46,2%
employé de bureau, de commerce, personnel de service	4	30,8%
<b>Total</b>	<b>13</b>	<b>100,0%</b>

##### Type d'employeur

vous-même	1	7,7%
une entreprise privée	12	92,3%
<b>Total</b>	<b>13</b>	<b>100,0%</b>

##### Secteur(s) d'activité économique de l'employeur

Industries (manufacturières, extractives et autres)	7	53,8%
Commerce, transports, hébergement et restauration	4	30,8%
Autres activités de service	2	15,4%
<b>Total</b>	<b>13</b>	<b>100,0%</b>

Parmi les 13 secteurs proposés, 3 sont cités.



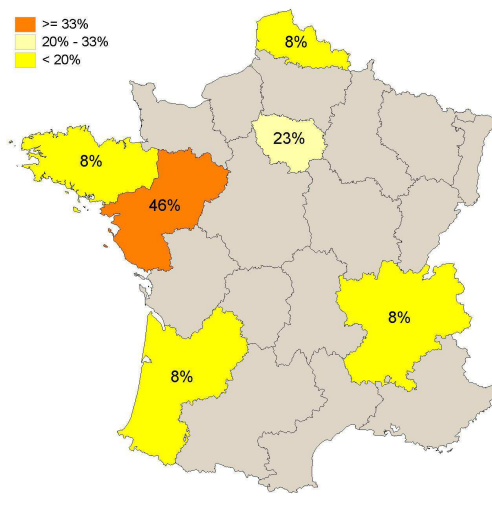
# QUE DEVIENNENT NOS ETUDIANTS DIPLOMÉS DE LICENCE PROFESSIONNELLE ?

## Enquête à 30 mois - Promotion 2009-2010

### Licence Pro Mode et hautes technologies

#### Localisation de l'emploi

35	1	7,7%
44	2	15,4%
49	2	15,4%
59	1	7,7%
64	1	7,7%
72	1	7,7%
74	1	7,7%
75	2	15,4%
77	1	7,7%
85	1	7,7%
<b>Total</b>	<b>13</b>	<b>100,0%</b>



#### Quotité du temps de travail

1. Temps plein	12	100,0%
<b>Total</b>	<b>12</b>	<b>100,0%</b>

#### Salaire net mensuel (en euros) basé sur le temps complet

	Nb	
De 1000 à 1300	4	36,4%
De 1301 à 1600	6	54,5%
De 1601 à 1899	1	9,1%
<b>Total</b>	<b>11</b>	

#### Relation Emploi Formation

##### Degré de satisfaction en fonction des raisons

Vous satisfait pleinement.	11	84,6%
Ne répond pas complètement à votre attente.	2	15,4%
Vous insatisfait et vous comptez en changer rapidement	0	0,0%
<b>Total</b>	<b>13</b>	

##### Degré de satisfaction en fonction des raisons

	Adéquation avec mon projet professionnel	Contenu & missions de l'emploi	Horaires de travail	Perspectives de carrière	Autonomie	Relations dans l'entreprise	Localisation	Concordance avec mes objectifs personnels	Rémunération
Vous satisfait pleinement.	9	9	5	5	6	5	4	3	0
Ne répond pas complètement à votre attente.	0	0	1	1	0	1	0	1	2



# QUE DEVIENNENT NOS ETUDIANTS DIPLOMÉS DE LICENCE PROFESSIONNELLE ?

## Enquête à 30 mois - Promotion 2009-2010

### Réseaux et télécommunications

**22 inscrits**

**22 diplômés enquêtés** (selon méthodologie ministérielle)

**16 ont répondu**



**16 hommes**

## Etudes postérieures au diplôme obtenu en 2010

### Poursuite des études, ou préparation à un diplôme, ou un concours de la fonction publique

	Nb	% cit.
Oui	<b>3</b>	<b>18,8%</b>
Non	<b>13</b>	<b>81,3%</b>
<b>Total</b>	<b>16</b>	<b>100,0%</b>

## Situation professionnelle au 1er décembre 2012

1. Vous avez un emploi (y compris si c'est un emploi occasionnel ou de très courte durée, ou si vous êtes en alternance ou en formation continue, ou si vous êtes en arrêt maladie ou en congé maternité)	<b>14</b>	<b>87,5%</b>
2. Vous n'avez pas d'emploi et vous recherchez du travail ou vous êtes en attente d'un contrat	<b>1</b>	<b>6,3%</b>
3. Vous n'avez pas d'emploi et vous ne cherchez pas de travail	<b>1</b>	<b>6,3%</b>
<b>Total</b>	<b>16</b>	

## Personnes qui ne travaillent pas

### Occupation d'un emploi depuis l'obtention de votre diplôme en 2010

	Nb
Oui	<b>2</b>
Non	<b>1</b>

## Personnes qui travaillent

### Premier emploi depuis l'obtention du diplôme en 2010

	Nb
Oui	<b>4</b>
Non	<b>9</b>

# QUE DEVIENNENT NOS ETUDIANTS DIPLOMÉS DE LICENCE PROFESSIONNELLE ?

## Enquête à 30 mois - Promotion 2009-2010

### Réseaux et télécommunications

#### Sur l'emploi occupé au 1er décembre 2012

##### Intitulé de l'emploi

Administrateur Systèmes et Réseaux
Administrateur d'outils de communication unifiés
Chargé d'affaires en réseau structurant
Contrat professionnel - Administrateur systèmes et réseaux
Gestionnaire d'infrastructure / Ingénieur Systèmes Linux
Technicien
Technicien des Systèmes d'Information et de Communication
Technicien informatique
Technicien réseau
Technicien routeurs
Technicien support informatique
Technicien systèmes et réseaux

##### Nature du contrat

	Nb	% cit.
Fonctionnaire (y compris fonctionnaire stagiaire ou élève fonctionnaire)	1	7,1%
CDI	8	57,1%
CDD (y compris contractuel de la fonction publique, ATER, assistant(e) d'éducation)	2	14,3%
Contrat de professionnalisation	2	14,3%
Volontariat international	1	7,1%
<b>Total</b>	<b>14</b>	<b>100,0%</b>

##### Niveau de l'emploi

	Nb	% cit.
ingénieur, cadre, professions libérales, professions intellectuelles supérieures	2	14,3%
personnel de catégorie B de la fonction publique	1	7,1%
emploi de niveau intermédiaire : technicien, agent de maîtrise, maîtrise administrative et commerciale, VRP	9	64,3%
personnel de catégorie C de la fonction publique	2	14,3%
<b>Total</b>	<b>14</b>	<b>100,0%</b>

##### Type d'employeur

	Nb	% cit.
la fonction publique (d'Etat, territoriale ou hospitalière)	3	23,1%
une entreprise publique	2	15,4%
une entreprise privée	8	61,5%
<b>Total</b>	<b>13</b>	<b>100,0%</b>

Parmi les 13 secteurs proposés, 3 sont cités.

# QUE DEVIENNENT NOS ETUDIANTS DIPLOMÉS DE LICENCE PROFESSIONNELLE ?

## Enquête à 30 mois - Promotion 2009-2010

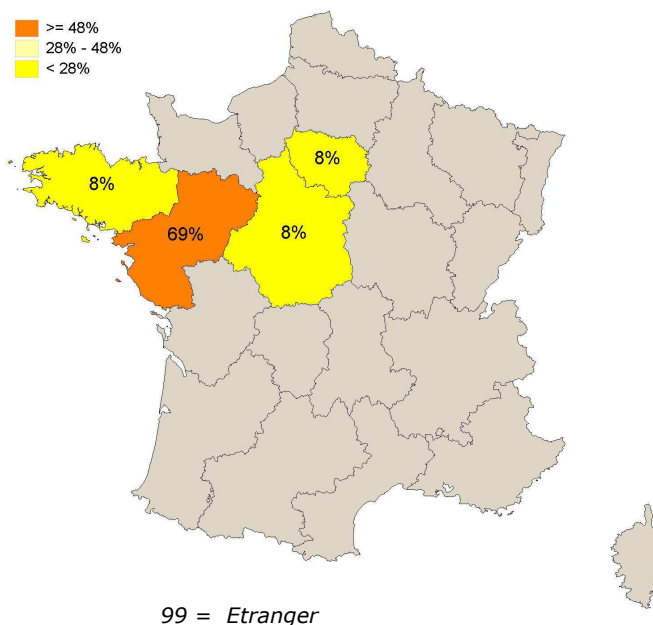
### Réseaux et télécommunications

#### Secteur(s) d'activité économique de l'employeur

	Nb	% cit.
Industries (manufacturières, extractives et autres)	1	7,7%
Information et communication	2	15,4%
Activités spécialisées, scientifiques et techniques	4	30,8%
Administration publique	2	15,4%
Enseignement	1	7,7%
Santé humaine et action sociale	2	15,4%
Autres activités de service	1	7,7%
<b>Total</b>	<b>13</b>	<b>100,0%</b>

#### Localisation de l'emploi

	Nb	% cit.
37	1	7,7%
44	6	46,2%
49	3	23,1%
56	1	7,7%
92	1	7,7%
99	1	7,7%
<b>Total</b>	<b>13</b>	<b>100,0%</b>



#### Quotité du temps de travail

	Nb	% cit.
1. Temps plein	12	92,3%
2. Temps partiel	1	7,7%
<b>Total</b>	<b>13</b>	<b>100,0%</b>

#### Salaire net mensuel (en euros) basé sur le temps complet

	Nb	% cit.
Moins de 1000	1	10,0%
De 1200 à 1299	1	10,0%
1400 et plus	8	80,0%
<b>Total</b>	<b>10</b>	

# QUE DEVIENNENT NOS ETUDIANTS DIPLOMÉS DE LICENCE PROFESSIONNELLE ?

## Enquête à 30 mois - Promotion 2009-2010

### Réseaux et télécommunications

#### Relation Emploi Formation

##### Degré de satisfaction en fonction des raisons

	Nb	
Vous satisfait pleinement.	<b>10</b>	66,7%
Ne répond pas complètement à votre attente.	<b>5</b>	33,3%
Vous insatisfait et vous comptez en changer rapidement	<b>0</b>	0,0%
<b>Total</b>	<b>15</b>	

##### Degré de satisfaction en fonction des raisons

	Rémunération	Adéquation avec mon projet professionnel	Perspectives de carrière	Concordance avec mes objectifs personnels	Relations dans l'entreprise	Contenu & missions de l'emploi	Horaires de travail	Autonomie	Localisation
Vous satisfait pleinement.	<b>8</b>	<b>7</b>	<b>6</b>	<b>6</b>	<b>7</b>	<b>4</b>	<b>4</b>	<b>3</b>	<b>3</b>
Ne répond pas complètement à votre attente.	<b>3</b>	<b>2</b>	<b>2</b>	<b>2</b>	<b>0</b>	<b>1</b>	<b>1</b>	<b>1</b>	<b>0</b>

# QUE DEVIENNENT NOS ETUDIANTS DIPLOMÉS DE LICENCE PROFESSIONNELLE ?

## Enquête à 30 mois - Promotion 2009-2010

### Responsable d'équipe en production agro-alimentaires, cosmétique, pharmaceutique et biotechnologies

**16 inscrits**

**13 diplômés enquêtés** (selon méthodologie ministérielle)

**9 ont répondu**



**4 femmes**



**5 hommes**

## Etudes postérieures au diplôme obtenu en 2010

### Poursuite des études, ou préparation à un diplôme, ou un concours de la fonction publique

	Nb
Oui	2
Non	7
<b>Total</b>	<b>9</b>

## Situation professionnelle au 1er décembre 2012

1. Vous avez un emploi (y compris si c'est un emploi occasionnel ou de très courte durée, ou si vous êtes en alternance ou en formation continue, ou si vous êtes en arrêt maladie ou en congé maternité)	8	
2. Vous n'avez pas d'emploi et vous recherchez du travail ou vous êtes en attente d'un contrat	1	
3. Vous n'avez pas d'emploi et vous ne cherchez pas de travail	0	
<b>Total</b>	<b>9</b>	

## Personnes qui ne travaillent pas

### Occupation d'un emploi depuis l'obtention de votre diplôme en 2010

	Nb	
Oui	1	

## Personnes qui travaillent

### Premier emploi depuis l'obtention du diplôme en 2010

	Nb	
Oui	6	
Non	2	

# QUE DEVIENNENT NOS ETUDIANTS DIPLOMÉS DE LICENCE PROFESSIONNELLE ?

## Enquête à 30 mois - Promotion 2009-2010

### Responsable d'équipe en production agro-alimentaires, cosmétique, pharmaceutique et biotechnologies

#### Sur l'emploi occupé au 1er décembre 2012

#### Intitulé de l'emploi

Chef d'équipe en industrie logistique
Chef de ligne
Conducteur cuves
Conducteur de machines agroalimentaire
Gestionnaire réception/ approvisionneur
Ingénieur de production
Technicienne de laboratoire
Technicienne de laboratoire médicale

#### Nature du contrat

	Nb
CDI	<b>5</b>
CDD (y compris contractuel de la fonction publique, ATER, assistant(e) d'éducation)	<b>2</b>
Contrat d'apprentissage	<b>1</b>
<b>Total</b>	<b>8</b>

#### Niveau de l'emploi

	Nb
personnel de catégorie B de la fonction publique	<b>1</b>
emploi de niveau intermédiaire : technicien, agent de maîtrise, maîtrise administrative et commerciale, VRP	<b>5</b>
manœuvre, ouvrier	<b>2</b>
<b>Total</b>	<b>8</b>

#### Type d'employeur

	Nb
la fonction publique (d'Etat, territoriale ou hospitalière)	<b>1</b>
une entreprise privée	<b>7</b>
<b>Total</b>	<b>8</b>

#### Secteur(s) d'activité économique de l'employeur

	Nb
Industries (manufacturières, extractives et autres)	<b>6</b>
Santé humaine et action sociale	<b>2</b>
<b>Total</b>	<b>8</b>

*Parmi les 13 secteurs proposés, 2 sont cités.*



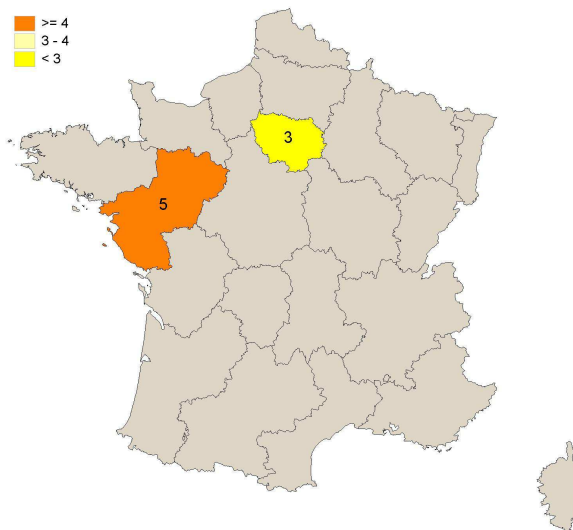
# QUE DEVIENNENT NOS ETUDIANTS DIPLOMÉS DE LICENCE PROFESSIONNELLE ?

## Enquête à 30 mois - Promotion 2009-2010

### Responsable d'équipe en production agro-alimentaires, cosmétique, pharmaceutique et biotechnologies

#### Localisation de l'emploi

	Nb
44	2
49	1
53	1
77	3
85	1
<b>Total</b>	<b>8</b>



#### Quotité du temps de travail

	Nb
1. Temps plein	8
<b>Total</b>	<b>8</b>

#### Salaire net mensuel (en euros) basé sur le temps complet

	Nb
1300	2
1380	1
1396	1
1400	2
1450	1
<b>Total</b>	<b>7</b>

## Relation Emploi Formation

#### Degré de satisfaction en fonction des raisons

	Nb
Vous satisfait pleinement.	5
Ne répond pas complètement à votre attente.	3
Vous insatisfait et vous comptez en changer rapidement	1
<b>Total</b>	<b>9</b>

#### Degré de satisfaction en fonction des raisons

	Contenu & missions de l'emploi	Adéquation avec mon projet professionnel	Perspectives de carrière	Autonomie	Concordance avec mes objectifs personnels	Localisation	Relations dans l'entreprise	Horaires de travail	Rémunération
Vous satisfait pleinement.	5	3	3	4	2	3	2	1	0
Ne répond pas complètement à votre attente.	1	2	2	0	1	0	0	0	1



# QUE DEVIENNENT NOS ETUDIANTS DIPLOMÉS DE LICENCE PROFESSIONNELLE ?

Enquête à 30 mois - Promotion 2009-2010

Licence Pro Technicien animateur sécurité

16 inscrits

9 diplômés enquêtés (selon méthodologie ministérielle)

5 ont répondu



1 femme



4 hommes

## Etudes postérieures au diplôme obtenu en 2010

### Poursuite des études, ou préparation à un diplôme, ou un concours de la fonction publique

Oui	1	20,0%
Non	4	80,0%
<b>Total</b>	<b>5</b>	<b>100,0%</b>

## Situation professionnelle au 1er décembre 2012

1. Vous avez un emploi (y compris si c'est un emploi occasionnel ou de très courte durée, ou si vous êtes en alternance ou en formation continue, ou si vous êtes en arrêt maladie ou en congé maternité)	4	80,0%
2. Vous n'avez pas d'emploi et vous recherchez du travail ou vous êtes en attente d'un contrat	1	20,0%
<b>Total</b>	<b>5</b>	

## Personnes qui ne travaillent pas

### Occupation d'un emploi depuis l'obtention de votre diplôme en 2010

Oui	1
<b>Total</b>	<b>1</b>

## Personnes qui travaillent

### Premier emploi depuis l'obtention du diplôme en 2010

Oui	2	50,0%
Non	2	50,0%
<b>Total</b>	<b>4</b>	

# QUE DEVIENNENT NOS ETUDIANTS DIPLOMÉS DE LICENCE PROFESSIONNELLE ?

## Enquête à 30 mois - Promotion 2009-2010

### Licence Pro Technicien animateur sécurité

#### Sur l'emploi occupé au 1er décembre 2012

##### Intitulé de l'emploi

Animateur Sécurité Environnement
Assistance Hygiène et Sécurité
Sapeur-pompier professionnel
Technicien Sécurité Hygiène Environnement

##### Nature du contrat

Fonctionnaire (y compris fonctionnaire stagiaire ou élève fonctionnaire)	1	25,0%
CDI	1	25,0%
CDD (y compris contractuel de la fonction publique, ATER, assistant(e) d'éducation)	2	50,0%
<b>Total</b>	<b>4</b>	<b>100,0%</b>

##### Niveau de l'emploi

personnel de catégorie B de la fonction publique	1	25,0%
emploi de niveau intermédiaire : technicien, agent de maîtrise, maîtrise administrative et commerciale, VRP	2	50,0%
personnel de catégorie C de la fonction publique	1	25,0%
<b>Total</b>	<b>4</b>	<b>100,0%</b>

##### Type d'employeur

la fonction publique (d'Etat, territoriale ou hospitalière)	2	50,0%
une entreprise privée	1	25,0%
un organisme à but non lucratif ou une association	1	25,0%
<b>Total</b>	<b>4</b>	<b>100,0%</b>

##### Secteur(s) d'activité économique de l'employeur

Agriculture, sylviculture et pêche	1	25,0%
Administration publique	1	25,0%
Santé humaine et action sociale	1	25,0%
Autres activités de service	1	25,0%
<b>Total</b>	<b>4</b>	<b>100,0%</b>

Parmi les 13 secteurs proposés, 4 sont cités.

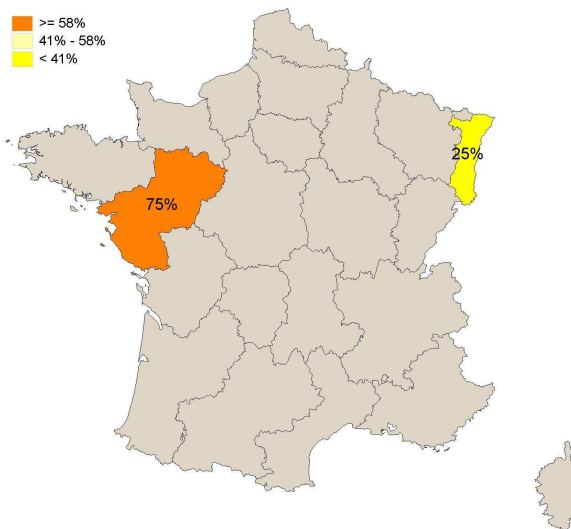
# QUE DEVIENNENT NOS ETUDIANTS DIPLOMÉS DE LICENCE PROFESSIONNELLE ?

## Enquête à 30 mois - Promotion 2009-2010

### Licence Pro Technicien animateur sécurité

#### Localisation de l'emploi

49	<b>3</b>	<b>75,0%</b>
67	<b>1</b>	<b>25,0%</b>
<b>Total</b>	<b>4</b>	<b>100,0%</b>



#### Quotité du temps de travail

1. Temps plein	<b>4</b>	<b>100,0%</b>
<b>Total</b>	<b>4</b>	<b>100,0%</b>

#### Salaire net mensuel (en euros) basé sur le temps complet

	Nb	
De 1 000 à 1 300	<b>3</b>	75,0%
De 1 601 à 1 899	<b>1</b>	25,0%
<b>Total</b>	<b>4</b>	

## Relation Emploi Formation

#### Degré de satisfaction en fonction des raisons

Vous satisfait pleinement.	<b>4</b>	80,0%
Ne répond pas complètement à votre attente.	<b>0</b>	0,0%
Vous insatisfait et vous comptez en changer rapidement	<b>1</b>	20,0%
<b>Total</b>	<b>5</b>	

#### Degré de satisfaction en fonction des raisons

	Adéquation avec mon projet professionnel	Contenu & missions de l'emploi	Relations dans l'entreprise	Autonomie	Concordance avec mes objectifs personnels	Horaires de travail	Rémunération	Perspectives de carrière
Vous satisfait pleinement.	<b>4</b>	<b>4</b>	<b>3</b>	<b>3</b>	<b>3</b>	<b>2</b>	<b>1</b>	<b>1</b>
Vous insatisfait et vous comptez en changer rapidement	<b>1</b>	<b>1</b>	<b>1</b>	<b>0</b>	<b>0</b>	<b>0</b>	<b>1</b>	<b>1</b>



# QUE DEVIENNENT NOS ETUDIANTS DIPLÔMÉS DE LICENCE PROFESSIONNELLE ?

## Enquête à 30 mois - Promotion 2009-2010

### Traçabilité des filières, qualité des produits agricoles et valorisation

**19 inscrits**

**15 diplômés enquêtés** (selon méthodologie ministérielle)

**10 ont répondu**



**9 femmes**



**1 homme**

## Etudes postérieures au diplôme obtenu en 2010

### Poursuite des études, ou préparation à un diplôme, ou un concours de la fonction publique

	Nb	% cit.
Oui	<b>3</b>	<b>23,1%</b>
Non	<b>10</b>	<b>76,9%</b>
<b>Total</b>	<b>13</b>	<b>100,0%</b>

## Situation professionnelle au 1er décembre 2012

1. Vous avez un emploi (y compris si c'est un emploi occasionnel ou de très courte durée, ou si vous êtes en alternance ou en formation continue, ou si vous êtes en arrêt maladie ou en congé maternité)	<b>9</b>	<b>69,2%</b>
2. Vous n'avez pas d'emploi et vous recherchez du travail ou vous êtes en attente d'un contrat	<b>2</b>	<b>15,4%</b>
3. Vous n'avez pas d'emploi et vous ne cherchez pas de travail	<b>2</b>	<b>15,4%</b>
<b>Total</b>	<b>13</b>	

## Personnes qui ne travaillent pas

### Occupation d'un emploi depuis l'obtention de votre diplôme en 2010

	Nb
Oui	<b>1</b>
Non	<b>3</b>

## Personnes qui travaillent

### Premier emploi depuis l'obtention du diplôme en 2010

	Nb
Oui	<b>3</b>
Non	<b>6</b>

**QUE DEVIENNENT NOS ETUDIANTS DIPLÔMÉS DE LICENCE PROFESSIONNELLE ?**  
**Enquête à 30 mois - Promotion 2009-2010**  
**Traçabilité des filières, qualité des produits agricoles et valorisation**

**Sur l'emploi occupé au 1er décembre 2012**

**Intitulé de l'emploi**

Agricultrice co-gérante en polyculture élevage
Assistante qualité
Chargée de missions
Chargée du développement des filières viandes BIO
Consultante formatrice en hygiène alimentaire
Contrôleur chargé de mission
Ouvrier agricole
Responsable qualité
Second assistant de direction

**Nature du contrat**

	Nb
Profession libérale, indépendant, chef d'entreprise, auto-entrepreneur	<b>1</b>
CDI	<b>6</b>
CDD (y compris contractuel de la fonction publique, ATER, assistant(e) d'éducation)	<b>2</b>
<b>Total</b>	<b>9</b>

**Niveau de l'emploi**

	Nb
ingénieur, cadre, professions libérales, professions intellectuelles supérieures	<b>2</b>
emploi de niveau intermédiaire : technicien, agent de maîtrise, maîtrise administrative et commerciale, VRP	<b>6</b>
manœuvre, ouvrier	<b>1</b>
<b>Total</b>	<b>9</b>

**Type d'employeur**

	Nb
vous-même	<b>1</b>
une entreprise publique	<b>1</b>
une entreprise privée	<b>5</b>
un organisme à but non lucratif ou une association	<b>2</b>
<b>Total</b>	<b>9</b>

**Secteur(s) d'activité économique de l'employeur**

	Nb
Agriculture, sylviculture et pêche	<b>5</b>
Industries (manufacturières, extractives et autres)	<b>2</b>
Commerce, transports, hébergement et restauration	<b>1</b>
Activités spécialisées, scientifiques et techniques	<b>1</b>
<b>Total</b>	<b>9</b>

*Parmi les 13 secteurs proposés, 4 sont cités.*



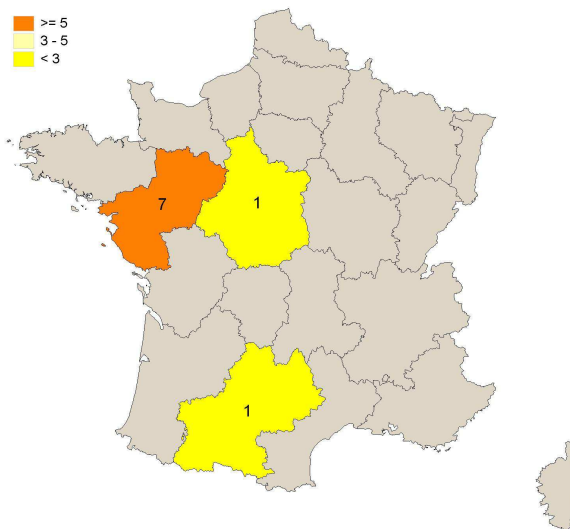
# QUE DEVIENNENT NOS ETUDIANTS DIPLOMÉS DE LICENCE PROFESSIONNELLE ?

## Enquête à 30 mois - Promotion 2009-2010

### Traçabilité des filières, qualité des produits agricoles et valorisation

#### Localisation de l'emploi

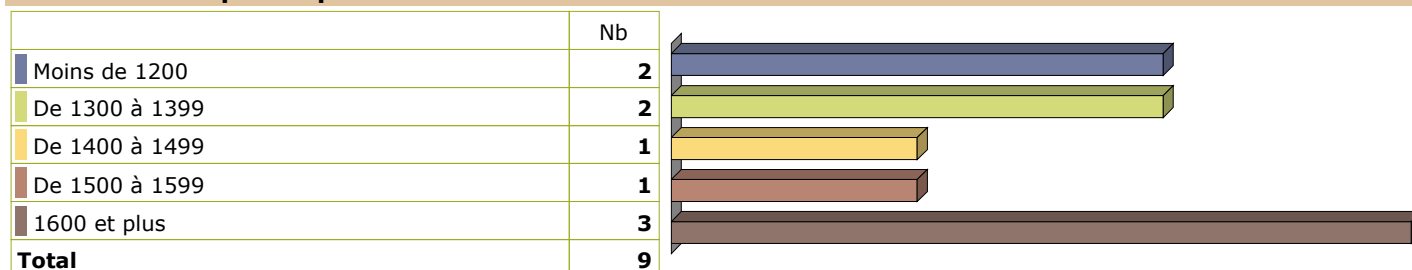
	Nb
09	1
37	1
49	6
85	1
<b>Total</b>	<b>9</b>



#### Quotité du temps de travail

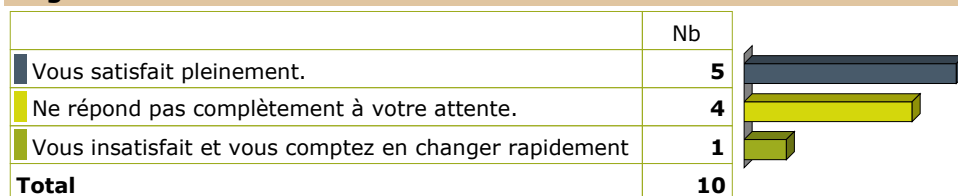
	Nb	% cit.
1. Temps plein	9	100,0%
<b>Total</b>	<b>9</b>	<b>100,0%</b>

#### Salaire net mensuel (en euros) basé sur le temps complet



### Relation Emploi Formation

#### Degré de satisfaction en fonction des raisons



#### Degré de satisfaction en fonction des raisons

	Adéquation avec mon projet professionnel	Perspectives de carrière	Horaires de travail	Autonomie	Relations dans l'entreprise	Contenu & missions de l'emploi	Localisation	Concordance avec mes objectifs personnels	Autre	Rémunération
Vous satisfait pleinement.	4	2	3	4	3	3	3	3	0	1
Ne répond pas complètement à votre attente.	1	2	1	0	0	0	0	0	2	0



# QUE DEVIENNENT NOS ETUDIANTS DIPLÔMÉS DE LICENCE PROFESSIONNELLE ?

## Enquête à 30 mois - Promotion 2009-2010

### Traitement et gestion des archives et des bibliothèques

**22 inscrits**

**15 diplômés enquêtés**

**13 ont répondu**



**11 femmes**



**2 hommes**

## Etudes postérieures au diplôme obtenu en 2010

### Poursuite des études, ou préparation à un diplôme, ou un concours de la fonction publique

Oui	2	15,4%
Non	11	84,6%
<b>Total</b>	<b>13</b>	<b>100,0%</b>

## Situation professionnelle au 1er décembre 2012

1. Vous avez un emploi (y compris si c'est un emploi occasionnel ou de très courte durée, ou si vous êtes en alternance ou en formation continue, ou si vous êtes en arrêt maladie ou en congé maternité)	10	76,9%
2. Vous n'avez pas d'emploi et vous recherchez du travail ou vous êtes en attente d'un contrat	2	15,4%
3. Vous n'avez pas d'emploi et vous ne cherchez pas de travail	1	7,7%
<b>Total</b>	<b>13</b>	

## Personnes qui ne travaillent pas

### Occupation d'un emploi depuis l'obtention de votre diplôme en 2010

Oui	3
<b>Total</b>	<b>3</b>

## Personnes qui travaillent

### Premier emploi depuis l'obtention du diplôme en 2010

Oui	2	20,0%
Non	8	80,0%
<b>Total</b>	<b>10</b>	

## Sur l'emploi occupé au 1er décembre 2012

### Intitulé de l'emploi

Adjoint du patrimoine et des bibliothèques de seconde classe en bibliothèque municipale, section jeunesse
Agent de bibliothèque
Agent de développement culturel
Animatrice au service des bibliothèques
Archiviste au service de la Direction Ingénierie Conseil (DIC)
Assistante de conservation du patrimoine
Bibliothécaire intercommunale
Chargée de mission archives administratives
Employé Libre service
Médiatrice intercommunale du livre

# QUE DEVIENNENT NOS ETUDIANTS DIPLOMÉS DE LICENCE PROFESSIONNELLE ?

## Enquête à 30 mois - Promotion 2009-2010

### Traitement et gestion des archives et des bibliothèques

#### Nature du contrat

Fonctionnaire (y compris fonctionnaire stagiaire ou élève fonctionnaire)	3	30,0%
CDI	1	10,0%
CDD (y compris contractuel de la fonction publique, ATER, assistant(e) d'éducation)	6	60,0%
<b>Total</b>	<b>10</b>	<b>100,0%</b>

#### Niveau de l'emploi

personnel de catégorie B de la fonction publique	2	20,0%
emploi de niveau intermédiaire : technicien, agent de maîtrise, maîtrise administrative et commerciale, VRP	1	10,0%
personnel de catégorie C de la fonction publique	6	60,0%
employé de bureau, de commerce, personnel de service	1	10,0%
<b>Total</b>	<b>10</b>	<b>100,0%</b>

#### Type d'employeur

la fonction publique (d'Etat, territoriale ou hospitalière)	8	80,0%
une entreprise privée	2	20,0%
<b>Total</b>	<b>10</b>	<b>100,0%</b>

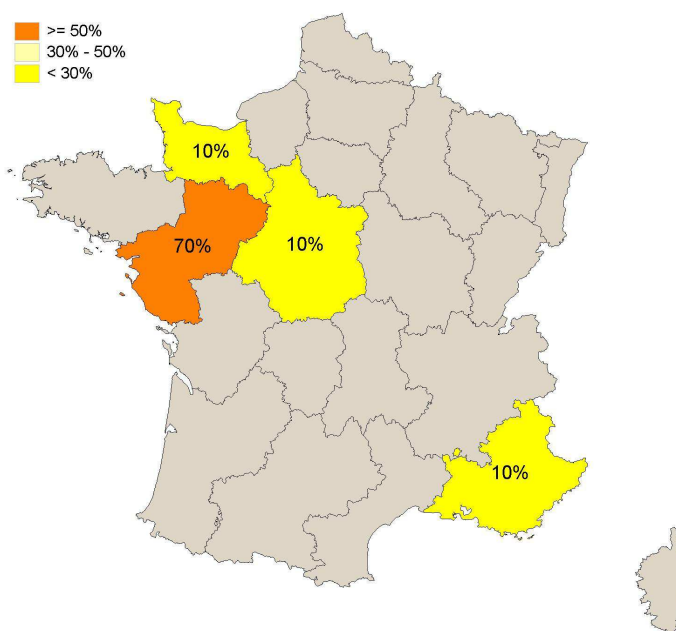
#### Secteur(s) d'activité économique de l'employeur

Commerce, transports, hébergement et restauration	1	10,0%
Information et communication	2	20,0%
Administration publique	3	30,0%
Santé humaine et action sociale	1	10,0%
Arts, spectacles et activités récréatives	1	10,0%
Autres activités de service	2	20,0%
<b>Total</b>	<b>10</b>	<b>100,0%</b>

Parmi les 13 secteurs proposés, 6 sont cités.

#### Localisation de l'emploi

05	1	10,0%
44	1	10,0%
45	1	10,0%
49	4	40,0%
50	1	10,0%
53	1	10,0%
85	1	10,0%
<b>Total</b>	<b>10</b>	<b>100,0%</b>



# QUE DEVIENNENT NOS ETUDIANTS DIPLOMÉS DE LICENCE PROFESSIONNELLE ?

Enquête à 30 mois - Promotion 2009-2010

Traitement et gestion des archives et des bibliothèques

## Quotité du temps de travail

1. Temps plein	9	90,0%
2. Temps partiel	1	10,0%
<b>Total</b>	<b>10</b>	<b>100,0%</b>

## Salaire net mensuel (en euros)

basé sur le temps complet

	Nb	
De 1000 à 1300	7	87,5%
De 1301 à 1600	1	12,5%
<b>Total</b>	<b>8</b>	

## Relation Emploi Formation

### Degré de satisfaction en fonction des raisons

Vous satisfait pleinement.	9	69,2%
Ne répond pas complètement à votre attente.	4	30,8%
Vous insatisfait et vous comptez en changer rapidement	0	0,0%
<b>Total</b>	<b>13</b>	

### Degré de satisfaction en fonction des raisons

	Adéquation avec mon projet professionnel	Contenu & missions de l'emploi	Concordance avec mes objectifs personnels	Autonomie	Relations dans l'entreprise	Rémunération	Localisation	Perspectives de carrière	Horaires de travail
Vous satisfait pleinement.	9	8	7	7	6	3	4	2	2
Ne répond pas complètement à votre attente.	0	1	1	0	0	2	0	2	1



### Etudes postérieures au diplôme obtenu en 2010

Après l'obtention de votre diplôme en 2010, vous êtes-vous inscrit dans un établissement d'enseignement supérieur pour y suivre des études, ou y préparer un diplôme ou un concours de la fonction publique ?

- Oui  Non

Précisez quels sont les intitulés des formations que vous avez suivies ?

---

### Situation professionnelle au 1er décembre 2012

Quelle est votre situation professionnelle au 1er décembre 2012 ?

- Vous avez un emploi (y compris si c'est un emploi occasionnel ou de très courte durée, ou si vous êtes en alternance ou en formation continue, ou si vous êtes en arrêt maladie ou en congé maternité)
- Vous n'avez pas d'emploi et vous recherchez du travail ou vous êtes en attente d'un contrat
- Vous n'avez pas d'emploi et vous ne cherchez pas de travail

### Personnes qui ne travaillent pas au 1er décembre 2012

Depuis l'obtention de votre diplôme en 2010, avez-vous occupé un emploi ?

- Oui  Non

### Sur l'emploi occupé au 1er décembre 2012

Quel est l'intitulé exact de cet emploi ?

---

Quel est votre statut d'emploi ou votre type de contrat de travail? Les personnes bénéficiant d'un contrat ne relevant pas du droit français choisissent dans la liste celui qui s'en approche le mieux.

- Profession libérale, indépendant, chef d'entreprise, auto-entrepreneur
- Fonctionnaire (y compris fonctionnaire stagiaire ou élève fonctionnaire)
- CDI
- CDD (y compris contractuel de la fonction publique, ATER, assistant(e) d'éducation)
- Vacataire
- Intérimaire
- Intermittent du spectacle, pigiste
- Contrat d'apprentissage
- Contrat de professionnalisation
- Emplois aidés (Contrat Initiative Emploi...)
- Volontariat international
- Service civique
- Autre

Si 'Autre', précisez : \_\_\_\_\_

Quel est le niveau de l'emploi que vous occupez ?

- personnel de catégorie A de la fonction publique
- ingénieur, cadre, professions libérales, professions intellectuelles supérieures
- personnel de catégorie B de la fonction publique
- emploi de niveau intermédiaire : technicien, agent de maîtrise, maîtrise administrative et commerciale, VRP
- personnel de catégorie C de la fonction publique
- manœuvre, ouvrier
- employé de bureau, de commerce, personnel de service

Qui est votre employeur ?

- vous-même
- la fonction publique (d'Etat, territoriale ou hospitalière)
- une entreprise publique
- une entreprise privée
- un organisme à but non lucratif ou une association
- une personne exerçant une profession libérale ou un indépendant (cabinet, étude notariale...)
- un particulier
- Autre

Si 'Autre', précisez : \_\_\_\_\_

Quel est le secteur d'activité économique de votre employeur ?

- Agriculture, sylviculture et pêche
- Construction
- Information et communication
- Activités spécialisées, scientifiques et techniques
- Administration publique
- Santé humaine et action sociale
- Autres activités de service
- Industries (manufacturières, extractives et autres)
- Commerce, transports, hébergement et restauration
- Activités financières et d'assurance
- Activités de services administratifs et de soutien
- Enseignement
- Arts, spectacles et activités récréatives

Dans quel département se situe votre lieu de travail ? (97 pour les DOM, 98 pour les COM et 99 pour l'étranger)

Quel est votre temps de travail ? Pour les personnes occupant plusieurs emplois, indiquer le temps cumulé sur ces emplois.

- Temps plein
- Temps partiel

Quel est votre salaire/revenu net MENSUEL en euros (hors primes et 13ème mois) ? Pour les personnes occupant plusieurs emplois, indiquer le revenu cumulé sur ces emplois.

## Adéquation Emploi Formation

L'emploi que vous occupez (ou avez occupé) :

- Vous satisfait pleinement.
- Ne répond pas complètement à votre attente.
- Vous insatisfait et vous comptez en changer rapidement

Pour quelles raisons ?

- Adéquation avec mon projet professionnel
- Localisation
- Rémunération
- Autonomie
- Concordance avec mes objectifs personnels
- Contenu & missions de l'emploi
- Horaires de travail
- Perspectives de carrière
- Relations dans l'entreprise
- Autre





### Liste des formations par composante

#### ENQUETE SUR LE DEVENIR DES DIPLOMES DE LICENCE PROFESSIONNELLE DROIT, ECONOMIE ET GESTION

*Page*

LP Métiers administratif territoriaux	101
LP Métiers de la mode	105

#### ENQUETE SUR LE DEVENIR DES DIPLOMES DE LICENCE PROFESSIONNELLE ITBS - IMIS – ESTHUA Ingénierie du Tourisme, du bâtiment et des Services de l'Université d'Angers

*Page*

LP Commercialisation spécialisée produit équin	25
LP Concepteur et accompagnateur en écotourisme	33
LP Conseiller technique en environnement et habitat	29
LP Gestion de l'habitat social	53
LP Gestionnaire et responsable technique des sites immobiliers	65
LP Management des établissements équestres	81
LP Management des services aériens	89
LP Métiers des arts culinaires et des arts de la table - « <i>Restauration</i> »	113
LP Métiers du jeu et du jouet - « <i>Conception et distribution spécialisée - Jeux et jouets</i> »	119
LP Métiers touristiques de la découverte économique	123
LP Modes et hautes technologies	127
LP Technicien animateur sécurité	139

#### ENQUETE SUR LE DEVENIR DES DIPLOMES DE LICENCE PROFESSIONNELLE I.U.T.

*Page*

LP Achat	9
LP Automatisation et informatisation pour la traçabilité de systèmes de production	17
LP Biologie analytique et expérimentale des micro-organismes du végétal et de l'animal	21
LP Conception et réalisation de machines spéciales - « <i>Ingénierie des machines spécialises</i> »	37
LP Distribution, management et gestion de rayon - « <i>DISTRISUP</i> »	45
LP Génie électrique pour le bâtiment	49
LP Gestion des emplois et des compétences	57
LP Gestion et conception de projets industriels	61
LP Maintenance des systèmes automatisés	73
LP Management des entreprises culturelles	77
LP Management des PME/PMI	85
LP Méthodes de management intégré	97
LP Métiers de la retraite et de la prévoyance	109

## QUE DEVIENNENT NOS DIPLÔMÉS DE LICENCE PROFESSIONNELLE ?



LP Réseaux et communications – « Réseaux informatiques et internet »	131
LP Responsable d'équipe en production, en industries agroalimentaire, cosmétiques, pharmaceutiques et biotechnologiques	135
LP Traçabilité des filières, qualité des produits agricoles et valorisation	143

### ENQUÊTE SUR LE DEVENIR DES DIPLÔMÉS DE LICENCE PROFESSIONNELLE LETTRES, LANGUES ET SCIENCES HUMAINES

*Page*

LP Aménagements paysagers (parcs, jardins, espaces verts, terrains de sports)	13
LP Coordination, handicap et vieillissement	41
LP Métiers du développement social urbain	117
LP Traitement et gestion des archives et des bibliothèques	147

### ENQUÊTE SUR LE DEVENIR DES DIPLÔMÉS DE LICENCE PROFESSIONNELLE SCIENCES

*Spécialité*

*Page*

LP Logiciels libres	69
LP Manager en entreprises d'horticulture et de paysage	93

## **Remerciements aux personnes qui ont contribué à la réalisation de ce travail**

Claire Bobeda  
Christelle Chasle  
Nathalie Granata  
Dominique Le Jacques  
Chantal Milesi  
Marie Oudry  
Michelle Planchenault  
Hélène Relandeau  
Valérie Riou

**SUIO-IP**

Service universitaire  
d'information et d'orientation  
Insertion professionnelle

La Passerelle | 2 rue Lakanal | 49045 Angers cedex 01  
Tél. 02 44 68 86 20 | [suio@univ-angers.fr](mailto:suio@univ-angers.fr) | [www.univ-angers.fr/suioip](http://www.univ-angers.fr/suioip)

**Direction du pilotage  
et de l'évaluation**

Présidence de l'Université d'Angers  
40 rue de Rennes | BP 73532 | 49035 Angers cedex 01  
Tél. 02 41 96 23 23